



32301011531385309

Neste RVE estão incluídos:	Sim	Não
Modelos da LRF do Executivo	<input checked="" type="checkbox"/>	<input type="checkbox"/>
Deverá ser consolidado para fins de LRF	<input type="checkbox"/>	<input checked="" type="checkbox"/>

1. Informações da Entidade

1.1 Dados Cadastrais da Administração Atual

CNPJ: 04215013000139

Período: 01/01/2023 a 30/06/2023

Tipo de entrega: Semestral

Prefeitura: PM DE CORONEL PILAR

Logradouro: Av. 25 de Julho

nr: 538 compl:

Telefone: (54) 3435-1115

HomePage: www.coronelpilar.rs.gov.br

E-Mail: administra@coronelpilar.rs.gov.br

Prefeito Municipal: LUCIANO CONTINI

Contabilista: SANDRA MARA LUDWIG ZANETTIN

Número do CRC: 063768

1.2 Prestadora de Serviços de Informática

Não Possui Prestadora de Serviços de Informática

Nome: TECNOSWEB TECNOLOGIA DE GESTAO LTDA

CNPJ: 9310477000148

Telefone: (54)34351115

Responsável: EDEMAR BENATTI

E-Mail: tecnossistemas@tecnossistemas.com.br

1.3 Sistemas Informatizados

- Contábil
- Financeiro
- Patrimonial
- Pessoal
- Orçamentário
- Tributário
- Folha de Pagamento
- Outros
- Nenhum

1.4 Participação com Consórcio Público

CNPJ	Nome
14662467000101	CISGA - CONSOR INTERM DES SUST SERRA GAU

1.6 Entidades da Administração Indireta selecionadas pelo PAD

CNPJ	Nome	Tipo	é RPPS
------	------	------	--------

1.7 Entidades da Administração Indireta selecionadas pela Entidade

CNPJ	Nome	Tipo	é RPPS
------	------	------	--------

2. Informações Contábeis

2.1 Contas de Receita



32301011531385309


2.1.1 Resumo por Grupos

ESPECIFICAÇÃO DAS CONTAS DE RECEITA	ORÇADA	REALIZADA
RECEITAS CORRENTES		
Impostos, Taxas e Contribuições de Melhoria	926.000,00	496.440,83
Contribuições	570.000,00	253.686,45
Receita Patrimonial	1.560.930,00	1.737.944,15
Receita de Serviços	99.750,00	58.221,12
Transferências Correntes	21.120.300,00	10.565.654,14
Outras Receitas Correntes	329.610,00	353.230,78
SOMA DAS RECEITAS CORRENTES	24.606.590,00	13.465.177,47
RECEITAS CORRENTES INTRA-ORÇAMENTÁRIAS		
Contribuições	570.000,00	253.686,47
Outras Receitas Correntes	193.000,00	106.587,48
SOMA DAS RECEITAS CORRENTES INTRA-ORÇAMENTÁRIAS	763.000,00	360.273,95
RECEITAS DE CAPITAL		
Transferências de Capital	384.600,00	681.482,86
Outras Receitas de Capital	12.950,00	78.659,89
SOMA DAS RECEITAS DE CAPITAL	397.550,00	760.142,75
RECEITAS DE CAPITAL INTRA-ORÇAMENTÁRIAS		
SOMA DAS RECEITAS DE CAPITAL INTRA-ORÇAMENTÁRIAS	0,00	0,00
DEDUÇÕES DE RECEITA	-3.683.140,00	-1.931.412,86
TOTAL DAS RECEITAS	22.084.000,00	12.654.181,31

2.2 Contas de Despesa

2.2.1 Resumo do Balancete da Despesa

DISCRIMINAÇÃO	VALOR
Dotação Inicial	21.628.000,00
Atualização Monetária	0,00
Créditos Suplementares	4.281.104,24
Créditos Especiais	202.653,10
Créditos Extraordinários	0,00
Redução de Dotações	983.481,94
Transferências	0,00
Transposições	0,00
Remanejamentos	0,00
DOTAÇÃO COM ALTERAÇÕES	25.128.275,40
DESPESAS NO EXERCÍCIO ATUAL	VALOR
PODER EXECUTIVO	
Empenhado	14.912.984,49
Liquidado	8.526.251,41



Pago	8.147.244,62
SALDO A LIQUIDAR	6.386.733,08
SALDO A PAGAR	379.006,79

DESPESAS EM EXERCÍCIOS ANTERIORES

VALOR

Empenhado	5.205.987,21
Liquidado	3.788.488,25
Pago	3.456.123,97
SALDO A LIQUIDAR = EMPENHADO (-) LIQUIDADO	1.417.498,96
SALDO A PAGAR = LIQUIDADO (-) PAGO	332.364,28

2.2.2 Recursos para Abertura de Créditos Adicionais

ORIGEM DO RECURSO

Superávit Financeiro	2.495.669,00
Excesso de Arrecadação	11.669,04
Auxílios e Convênios	992.937,36
Suplementações Orçamentárias na mesma entidade	983.481,94
Reduções Orçamentárias na mesma entidade	983.481,94

2.3 Contas de Verificação

2.3.1 Resumo por Grupos

	Saldo Inicial	Saldo Final
ATIVO CIRCULANTE	29.548.792,84D	21.482.052,88D
ATIVO NÃO CIRCULANTE	21.255.454,76D	35.946.769,74D
PASSIVO CIRCULANTE	1.705.083,46C	1.968.184,86C
PASSIVO NÃO-CIRCULANTE	19.213.083,67C	26.913.541,39C
PATRIMÔNIO LIQUIDO	29.886.080,47C	27.012.666,05C
PESSOAL E ENCARGOS	0,00	3.627.833,68D
BENEFÍCIOS PREVIDENCIÁRIOS E ASSISTENCIAIS	0,00	488.248,71D
USO DE BENS, SERVIÇOS E CONSUMO DE CAPITAL FIXO	0,00	3.937.990,53D
VARIAÇÕES PATRIMONIAIS DIMINUTIVAS FINANCEIRAS	0,00	209,61D
TRANSFERÊNCIAS E DELEGAÇÕES CONCEDIDAS	0,00	4.758.440,49D
DESVALORIZAÇÃO E PERDA DE ATIVOS E INCORPORAÇÃO DE PASSIVOS	0,00	57.593,24D
TRIBUTÁRIAS	0,00	112.919,39D
OUTRAS VARIAÇÕES PATRIMONIAIS DIMINUTIVAS	0,00	1.985.038,42D
IMPOSTOS, TAXAS E CONTRIBUIÇÕES DE MELHORIA	0,00	489.374,51C
CONTRIBUIÇÕES	0,00	613.960,40C
EXPLORAÇÃO E VENDA DE BENS, SERVIÇOS E DIREITOS	0,00	138.029,98C
VARIAÇÕES PATRIMONIAIS AUMENTATIVAS FINANCEIRAS	0,00	1.824.875,70C
TRANSFERÊNCIAS E DELEGAÇÕES RECEBIDAS	0,00	13.125.757,08C
VALORIZAÇÃO E GANHOS COM ATIVOS E DESINCORPORAÇÃO DE PASSIVOS	0,00	1.013,98C
OUTRAS VARIAÇÕES PATRIMONIAIS AUMENTATIVAS	0,00	309.692,74C
ORÇAMENTO APROVADO	0,00	62.125.259,89D
INSCRIÇÃO DE RESTOS A PAGAR	3.101.555,63D	3.101.555,63D
EXECUÇÃO DO ORÇAMENTO	0,00	62.125.259,89C
EXECUÇÃO DE RESTOS A PAGAR	3.101.555,63C	3.101.555,63C



	Saldo Inicial	Saldo Final
ATOS POTENCIAIS	6.124.481,96D	11.063.927,00D
ADMINISTRAÇÃO FINANCEIRA	28.315.858,83D	46.213.013,92D
DÍVIDA ATIVA	34.708,98D	37.906,37D
CONSÓRCIOS PÚBLICOS	35.814,26D	43.392,84D
OUTROS CONTROLES	166.954,00D	166.954,00D
EXECUÇÃO DOS ATOS POTENCIAIS	6.124.481,96C	11.063.927,00C
EXECUÇÃO DA ADMINISTRAÇÃO FINANCEIRA	28.315.858,83C	46.213.013,92C
EXECUÇÃO DA DÍVIDA ATIVA	34.708,98C	37.906,37C
EXECUÇÃO DOS CONSÓRCIOS PÚBLICOS	35.814,26C	43.392,84C
OUTROS CONTROLES	166.954,00C	166.954,00C

2.3.3 Disponibilidade Financeira

PODER EXECUTIVO	Saldo Inicial	Saldo Final
Caixa	595,78D	4.594,98D
Bancos Conta Movimento	139.421,28D	351.557,63D
Bancos Conta Aplicação	9.109.901,46D	10.454.684,04D
Outros	0,00	0,00
TOTAL PODER EXECUTIVO	9.249.918,52D	10.810.836,65D

RPPS	Saldo Inicial	Saldo Final
Caixa	0,00	0,00
Bancos Conta Movimento	11,00D	22,00D
Bancos Conta Aplicação	75.722,29D	104.990,23D
Outros	0,00	0,00
TOTAL RPPS	75.733,29D	105.012,23D

OUTROS	Saldo Inicial	Saldo Final
Caixa	0,00	0,00
Bancos Conta Movimento	0,00	0,00
Bancos Conta Aplicação	0,00	0,00
Outros	0,00	0,00
TOTAL OUTROS	0,00	0,00

TOTAL	9.325.651,81D	10.915.848,88D
--------------	----------------------	-----------------------

2.5 Valores do Exercício Anterior

CONTAS DE DESPESA	Empenhado	Liquidado	Pago
1º Bimestre	7.157.952,44	1.982.043,20	1.749.603,67
2º Bimestre	2.965.937,54	2.852.216,31	2.720.610,43
3º Bimestre	2.708.634,74	3.018.459,75	2.997.221,05
4º Bimestre	4.959.625,16	3.009.530,24	3.173.791,11
5º Bimestre	2.235.202,96	3.365.571,26	3.128.157,67
6º Bimestre	1.116.279,74	4.496.249,16	4.272.693,02

CONTAS DE RECEITA	Orçado	Realizado
RECEITAS CORRENTES	20.030.430,00	25.518.631,04



32301011531385309

CONTAS DE RECEITA	Orçado	Realizado
RECEITAS CORRENTES INTRA-ORÇAMENTÁRIAS	730.050,00	698.327,64
RECEITAS DE CAPITAL	1.100,00	1.541.547,90
RECEITAS DE CAPITAL INTRA-ORÇAMENTÁRIAS	0,00	0,00
DEDUÇÕES DA RECEITA	Orçado	Realizado
DEDUCOES	-3.161.580,00	-3.840.571,04
TOTAL CONTAS DE RECEITA	17.600.000,00	23.917.935,54

2.6 Certidão de Decisão - Título Executivo do TCE-RS

Contas Patrimoniais

Cod. Conta	Descrição	Valor Contábil	Adição/Exclusão	Valor Ajustado
SELEÇÃO AUTOMÁTICA		0,00	0,00	0,00
TOTAL DAS CONTAS PATRIMONIAIS		0,00	0,00	0,00

Contas de Receita

Cod. Conta	Descrição	Valor Contábil	Adição/Exclusão	Valor Ajustado
SELEÇÃO AUTOMÁTICA		0,00	0,00	0,00
TOTAL DAS CONTAS DE RECEITA		0,00	0,00	0,00

2.7 Arquivo Livro Diário Geral (TCE_4111)

2.7.1 Arquivo Livro Diário Geral

Especificações	SOMA TOTAL DOS VALORES	
	DÉBITO	CRÉDITO
Disponibilidades - CTA_DISP.TXT	56.881.188,26	64.682.626,74
Demais Contas	327.453.567,62	319.652.129,14
Totais	384.334.755,88	384.334.755,88
Número Total dos Registros que compõem o arquivo (Campo Finalizador)		130.082

3. Índices Constitucionais

3.2 Índices Constitucionais Referentes à Educação (MDE+FUNDEB)

3.2.1 Base de Cálculo Constitucional da Receita da Educação (MDE + FUNDEB)

Cód. Conta	Descrição	Valor Contábil	Adição/Exclusão	Valor Ajustado
SELEÇÃO AUTOMÁTICA				
11125001010000000000	Imposto sobre a Propriedade Predial e Territorial Urbana - Próprio	35.445,61	0,00	35.445,61
11125001020000000000	Imposto sobre a Propriedade Predial e Territorial Urbana - MDE	14.769,17	0,00	14.769,17
11125001030000000000	Imposto sobre a Propriedade Predial e Territorial Urbana - ASPS	8.861,47	0,00	8.861,47



32301011531385309

Cód. Conta	Descrição	Valor Contábil	Adição/Exclusão	Valor Ajustado
11125002010000000000	Imposto sobre a Propriedade Predial e Territorial Urbana - Multa e Juros - Próprio	88,98	0,00	88,98
11125002020000000000	Imposto sobre a Propriedade Predial e Territorial Urbana - Multas e Juros - MDE	37,10	0,00	37,10
11125002030000000000	Imposto sobre a Propriedade Predial e Territorial Urbana - Multa e Juros - ASPS	22,20	0,00	22,20
11125003010000000000	Imposto sobre a Propriedade Predial e Territorial Urbana - Dívida Ativa - Próprio	1.061,55	0,00	1.061,55
11125003020000000000	Imposto sobre a Propriedade Predial e Territorial Urbana - Dívida Ativa - MDE	442,32	0,00	442,32
11125003030000000000	Imposto sobre a Propriedade Predial e Territorial Urbana - Dívida Ativa - ASPS	265,40	0,00	265,40
11125004010000000000	Imposto sobre a Propriedade Predial e Territorial Urbana - Multas e Juros de Mora da Dívida Ativa - Próprio	146,37	0,00	146,37
11125004020000000000	Imposto sobre a Propriedade Predial e Territorial Urbana - Multas e Juros de Mora da Dívida Ativa - MDE	327,63	0,00	327,63
11125004030000000000	Imposto sobre a Propriedade Predial e Territorial Urbana - Multas e Juros de Mora da Dívida Ativa - ASPS	36,59	0,00	36,59
11125301010000000000	Impostos sobre Transmissão "Inter Vivos" de Bens Imóveis e de Direitos Reais sobre Imóveis - PRÓPRIO	9.120,00	0,00	9.120,00
11125301020000000000	Impostos sobre Transmissão "Inter Vivos" de Bens Imóveis e de Direitos Reais sobre Imóveis - MDE	3.800,00	0,00	3.800,00
11125301030000000000	Impostos sobre Transmissão "Inter Vivos" de Bens Imóveis e de Direitos Reais sobre Imóveis - ASPS	2.280,00	0,00	2.280,00
11130311010100000000	IRRF sobre Rendimentos do Trabalho - Principal - Ativos/Inativos do Poder Executivo/Indiretas - PRÓPRIO	102.505,53	0,00	102.505,53
11130311010200000000	IRRF sobre Rendimentos do Trabalho - Principal - Ativos/Inativos do Poder Executivo/Indiretas - MDE	42.710,66	0,00	42.710,66
11130311010300000000	IRRF sobre Rendimentos do Trabalho - Principal - Ativos/Inativos do Poder Executivo/Indiretas - ASPS	25.626,37	0,00	25.626,37
11130311020100000000	IRRF sobre Rendimentos do Trabalho - Principal - Ativos/Inativos do Poder Legislativo - PRÓPRIO	734,87	0,00	734,87
11130311020200000000	IRRF sobre Rendimentos do Trabalho - Principal - Ativos/Inativos do Poder Legislativo - MDE	306,21	0,00	306,21
11130311020300000000	IRRF sobre Rendimentos do Trabalho - Principal - Ativos/Inativos do Poder Legislativo - ASPS	183,71	0,00	183,71
11130311030100000000	IRRF sobre Rendimentos do Trabalho - Principal - Inativos pagos pelo RPPS - PRÓPRIO	23.885,30	0,00	23.885,30
11130311030200000000	IRRF sobre Rendimentos do Trabalho - Principal - Inativos pagos pelo RPPS - MDE	9.952,21	0,00	9.952,21
11130311030300000000	IRRF sobre Rendimentos do Trabalho - Principal - Inativos pagos pelo RPPS - ASPS	5.971,32	0,00	5.971,32
11130311050100000000	IRRF sobre Rendimentos do Trabalho - Principal - Pensionistas pagos pelo RPPS - PRÓPRIO	1.514,02	0,00	1.514,02
11130311050200000000	IRRF sobre Rendimentos do Trabalho - Principal - Pensionistas pagos pelo RPPS - MDE	630,84	0,00	630,84
11130311050300000000	IRRF sobre Rendimentos do Trabalho - Principal - Pensionistas pagos pelo RPPS - ASPS	378,48	0,00	378,48
11130341010100000000	IRRF - Outros Rendimentos - Principal - Poder Executivo - PRÓPRIO	21.154,24	0,00	21.154,24
11130341010200000000	IRRF - Outros Rendimentos - Principal - Poder Executivo - MDE	8.708,19	0,00	8.708,19
11130341010300000000	IRRF - Outros Rendimentos - Principal - Poder Executivo - ASPS	5.223,79	0,00	5.223,79
11130341020100000000	IRRF - Outros Rendimentos - Principal - Poder Legislativo - PRÓPRIO	107,80	0,00	107,80
11130341020200000000	IRRF - Outros Rendimentos - Principal - Poder Legislativo - MDE	44,95	0,00	44,95
11130341020300000000	IRRF - Outros Rendimentos - Principal - Poder Legislativo - ASPS	26,98	0,00	26,98



32301011531385309

Cód. Conta	Descrição	Valor Contábil	Adição/Exclusão	Valor Ajustado
11145111010000000000	Imposto sobre Serviços de Qualquer Natureza - ISSQN - FIXO - Próprio	4.035,60	0,00	4.035,60
11145111020000000000	Imposto sobre Serviços de Qualquer Natureza - ISSQN - FIXO - MDE	1.681,50	0,00	1.681,50
11145111030000000000	Imposto sobre Serviços de Qualquer Natureza - ISSQN - FIXO - ASPS	1.008,90	0,00	1.008,90
11145111040000000000	Imposto sobre Serviços de Qualquer Natureza - ISSQN - VARIÁVEL - Próprio	73.537,30	0,00	73.537,30
11145111050000000000	Imposto sobre Serviços de Qualquer Natureza - ISSQN - VARIÁVEL - MDE	30.641,45	0,00	30.641,45
11145111060000000000	Imposto sobre Serviços de Qualquer Natureza - ISSQN - VARIÁVEL - ASPS	18.384,36	0,00	18.384,36
11145112010000000000	Imposto sobre Serviços de Qualquer Natureza - ISSQN - Multa e Juros de Mora - FIXO - PRÓPRIO	24,91	0,00	24,91
11145112020000000000	Imposto sobre Serviços de Qualquer Natureza - ISSQN - Multa e Juros de Mora - FIXO - MDE	10,37	0,00	10,37
11145112030000000000	Imposto sobre Serviços de Qualquer Natureza - ISSQN - Multa e Juros de Mora - FIXO - ASPS	6,23	0,00	6,23
11145112040000000000	Imposto sobre Serviços de Qualquer Natureza - ISSQN - Multa e Juros de Mora - VARIÁVEL - PRÓPRIO	57,35	0,00	57,35
11145112050000000000	Imposto sobre Serviços de Qualquer Natureza - ISSQN - Multa e Juros de Mora - VARIÁVEL - MDE	23,89	0,00	23,89
11145112060000000000	Imposto sobre Serviços de Qualquer Natureza - ISSQN - Multa e Juros de Mora - VARIÁVEL - ASPS	14,34	0,00	14,34
17115111010000000000	Cota-Parte do Fundo de Participação dos Municípios - FPM - Próprio	4.291.367,61	0,00	4.291.367,61
17115111020000000000	Cota-Parte do Fundo de Participação dos Municípios - FPM - MDE	357.613,94	0,00	357.613,94
17115111030000000000	Cota-Parte do Fundo de Participação dos Municípios - FPM - ASPS	1.072.841,87	0,00	1.072.841,87
17115111040000000000	Cota-Parte do Fundo de Participação dos Municípios - FPM - Fundeb	1.430.455,82	0,00	1.430.455,82
17115201010000000000	Cota-Parte do Imposto Sobre a Propriedade Territorial Rural - Próprio	33,03	0,00	33,03
17115201020000000000	Cota-Parte do Imposto Sobre a Propriedade Territorial Rural - MDE	2,76	0,00	2,76
17115201030000000000	Cota-Parte do Imposto Sobre a Propriedade Territorial Rural - ASPS	8,26	0,00	8,26
17115201040000000000	Cota-Parte do Imposto Sobre a Propriedade Territorial Rural - Fundeb	11,00	0,00	11,00
17215001010000000000	Cota-Parte do ICMS - Próprio	1.239.543,29	0,00	1.239.543,29
17215001020000000000	Cota-Parte do ICMS - MDE	103.295,27	0,00	103.295,27
17215001030000000000	Cota-Parte do ICMS - ASPS	309.885,85	0,00	309.885,85
17215001040000000000	Cota-Parte do ICMS - Fundeb	394.508,15	0,00	394.508,15
17215101010000000000	Cota-Parte do IPVA - Próprio	132.214,79	0,00	132.214,79
17215101020000000000	Cota-Parte do IPVA - MDE	11.017,87	0,00	11.017,87
17215101030000000000	Cota-Parte do IPVA - ASPS	33.053,67	0,00	33.053,67
17215101040000000000	Cota-Parte do IPVA - Fundeb	44.071,48	0,00	44.071,48
17215201010000000000	Cota-Parte do IPI - Municípios - Próprio	12.246,25	0,00	12.246,25
17215201020000000000	Cota-Parte do IPI - Municípios - MDE	1.020,54	0,00	1.020,54
17215201030000000000	Cota-Parte do IPI - Municípios - ASPS	3.061,56	0,00	3.061,56
17215201040000000000	Cota-Parte do IPI - Municípios - Fundeb	4.082,05	0,00	4.082,05
91112500101000000000	(R) Imposto sobre a Propriedade Predial e Territorial Urbana - Próprio	-2.835,63	0,00	-2.835,63
91112500102000000000	(R) Imposto sobre a Propriedade Predial e Territorial Urbana - MDE	-1.181,65	0,00	-1.181,65



32301011531385309

Cód. Conta	Descrição	Valor Contábil	Adição/Exclusão	Valor Ajustado
91112500103000000000	(R) Imposto sobre a Propriedade Predial e Territorial Urbana - ASPS	-708,70	0,00	-708,70
91114511101000000000	(R) Imposto sobre Serviços de Qualquer Natureza - ISSQN - FIXO - PRÓPRIO	-314,36	0,00	-314,36
91114511102000000000	(R) Imposto sobre Serviços de Qualquer Natureza - ISSQN - FIXO - MDE	-130,98	0,00	-130,98
91114511103000000000	(R) Imposto sobre Serviços de Qualquer Natureza - ISSQN - FIXO - ASPS	-78,58	0,00	-78,58
SUBTOTAL		9.890.881,22	0,00	9.890.881,22
TOTAL - Base Receita Educação (MDE + FUNDEB) - 25% da Receita Ajustada				2.472.720,30

3.2.3 Cálculo da Despesa Constitucional com Educação (MDE + FUNDEB)

FR / CO	Descrição da Subfunção	Valor Contábil	Adição/Exclusão	Valor Ajustado
500 / 1001	ADMINISTRACAO GERAL	93.865,97	0,00	93.865,97
500 / 1001	ENSINO FUNDAMENTAL	301.451,07	0,00	301.451,07
500 / 1001	EDUCACAO INFANTIL	225.820,13	0,00	225.820,13
SUBTOTAL I		621.137,17	0,00	621.137,17

Despesas Não Computáveis

FR + CO	Natureza de Despesa	Valor Contábil	Adição/Exclusão	Valor Ajustado
5001001	339008110100000 - ENSINO FUNDAMENTAL	710,72	0,00	710,72
5001001	339008110100000 - EDUCACAO INFANTIL	660,14	0,00	660,14
SUBTOTAL II		1.370,86	0,00	1.370,86

Cancelamentos de Restos a Pagar no Exercício

FR / CO	Descrição	Valor Digitado
500 / 1001	Recursos não vinculados de Impostos - MDE	0,00
718 / 1001	Auxílio Financeiro - Outorga Crédito Tributário ICMS - Art. 5º, Inciso V, EC nº 123/2022 - MDE	0,00
SUBTOTAL III		0,00

Descrição	Valor Ajustado
TOTAL DESTINADO AO FUNDEB - 20%	1.888.067,01
(-) RECEITAS DO FUNDEB NÃO UTILIZADAS NO EXERCÍCIO, EM VALOR SUPERIOR A 10%	0,00
SUBTOTAL IV	1.888.067,01

	% de Aplicação	Valor Aplicado
TOTAL - Gastos Constitucionais com Educação (MDE + FUNDEB)	25,36	2.507.833,32

3.3 Índices Constitucionais Referentes ao FUNDEB

3.3.1 Base de Cálculo Constitucional da Receita do FUNDEB

Cód. Conta	Descrição	Valor Contábil	Adição/Exclusão	Valor Ajustado
SELEÇÃO AUTOMÁTICA				
17115111010000000000	Cota-Parte do Fundo de Participação dos Municípios - FPM - Próprio	4.291.367,61	0,00	4.291.367,61
17115111020000000000	Cota-Parte do Fundo de Participação dos Municípios - FPM - MDE	357.613,94	0,00	357.613,94
17115111030000000000	Cota-Parte do Fundo de Participação dos Municípios - FPM - ASPS	1.072.841,87	0,00	1.072.841,87



32301011531385309

Cód. Conta	Descrição	Valor Contábil	Adição/Exclusão	Valor Ajustado
17115111040000000000	Cota-Parte do Fundo de Participação dos Municípios - FPM - Fundeb	1.430.455,82	0,00	1.430.455,82
17115201010000000000	Cota-Parte do Imposto Sobre a Propriedade Territorial Rural - Próprio	33,03	0,00	33,03
17115201020000000000	Cota-Parte do Imposto Sobre a Propriedade Territorial Rural - MDE	2,76	0,00	2,76
17115201030000000000	Cota-Parte do Imposto Sobre a Propriedade Territorial Rural - ASPS	8,26	0,00	8,26
17115201040000000000	Cota-Parte do Imposto Sobre a Propriedade Territorial Rural - Fundeb	11,00	0,00	11,00
17215001010000000000	Cota-Parte do ICMS - Próprio	1.239.543,29	0,00	1.239.543,29
17215001020000000000	Cota-Parte do ICMS - MDE	103.295,27	0,00	103.295,27
17215001030000000000	Cota-Parte do ICMS - ASPS	309.885,85	0,00	309.885,85
17215001040000000000	Cota-Parte do ICMS - Fundeb	394.508,15	0,00	394.508,15
17215101010000000000	Cota-Parte do IPVA - Próprio	132.214,79	0,00	132.214,79
17215101020000000000	Cota-Parte do IPVA - MDE	11.017,87	0,00	11.017,87
17215101030000000000	Cota-Parte do IPVA - ASPS	33.053,67	0,00	33.053,67
17215101040000000000	Cota-Parte do IPVA - Fundeb	44.071,48	0,00	44.071,48
17215201010000000000	Cota-Parte do IPI - Municípios - Próprio	12.246,25	0,00	12.246,25
17215201020000000000	Cota-Parte do IPI - Municípios - MDE	1.020,54	0,00	1.020,54
17215201030000000000	Cota-Parte do IPI - Municípios - ASPS	3.061,56	0,00	3.061,56
17215201040000000000	Cota-Parte do IPI - Municípios - Fundeb	4.082,05	0,00	4.082,05
SUBTOTAL		9.440.335,06	0,00	9.440.335,06

Total - Base Receita do FUNDEB - 20% da Receita Ajustada

1.888.067,01

3.3.3.1 Verificação dos limites: mínimo a ser aplicado no exercício e máximo a ser aplicado no exercício seguinte

Cód. Conta	Descrição	Valor Contábil	Adição/Exclusão	Valor Ajustado
17515001000000000000	Transferências de Recursos do Fundo de Manutenção e Desenvolvimento da Educação Básica e de Valorização dos Profissionais da Educação - FUNDEB	532.098,60	0,00	532.098,60
Total		532.098,60	0,00	532.098,60
Limite mínimo a ser aplicado no exercício (90%)				478.888,74
Limite máximo permitido para aplicação exercício seguinte (10%)				53.209,86

3.3.3.2 Despesas custeadas com recursos do FUNDEB

Cód. Fonte	Descrição	Valor Contábil	Adição/Exclusão	Valor Ajustado
540	ENSINO FUNDAMENTAL	325.607,63	0,00	325.607,63
540	EDUCACAO INFANTIL	187.255,36	0,00	187.255,36
SUBTOTAL I		512.862,99	0,00	512.862,99

Despesas Não Computáveis

FR+CO / Cod. ND	Descrição	Valor Contábil	Adição/Exclusão	Valor Ajustado
SUBTOTAL II		0,00	0,00	0,00

Cancelamento, no exercício, de Restos a Pagar inscritos com disponibilidade financeira

Cód. Fonte	Descrição	Valor Digitado
540	Transferências do FUNDEB - Impostos e Transferências de Impostos	0,00
SUBTOTAL III		0,00



32301011531385309

RPNP do Exercício Atual com Insuficiência Financeira

Cód. Fonte	Descrição	Valor Ajustado
SUBTOTAL IV		0,00

TOTAL - Despesas custeadas com recursos do FUNDEB 512.862,99

3.3.3.3 Identificação do valor não aplicado excedente ao máximo permitido

Descrição	Valor Ajustado
LIMITE MÍNIMO A SER APLICADO NO EXERCÍCIO (90%)	478.888,74
TOTAL DESPESAS CUSTEADAS COM RECURSOS DO FUNDEB	512.862,99
Valor não aplicado no exercício (referente aos 90%)	-33.974,25
Valor do FUNDEB não aplicado excedente ao máximo permitido	0,00

3.3.4 Cálculo da Proporção de 70% destinada ao pagamento dos Profissionais da Educação Básica (art. 212-A, inciso XI, CF)

3.3.4.1 Base de Cálculo para aplicação dos 70% dos Recursos do FUNDEB - Exercício de 2023

Cód. Conta	Descrição da Subfunção	Valor Contábil	Adição/Exclusão	Valor Ajustado
SELEÇÃO AUTOMÁTICA				
13210101010201000000	Remuneração de Depósitos Bancários de Recursos Vinculados - FUNDEB	2.539,48	0,00	2.539,48
17515001000000000000	Transferências de Recursos do Fundo de Manutenção e Desenvolvimento da Educação Básica e de Valorização dos Profissionais da Educação - FUNDEB	532.098,60	0,00	532.098,60
Total		534.638,08	0,00	534.638,08

Base da Receita - 70% do Retorno do FUNDEB 374.246,66

3.3.4.2 Aplicação dos Recursos do FUNDEB destinada ao pagamento dos Profissionais da Educação Básica - Exercício de 2023

FR / CO	Descrição da Subfunção	Valor Contábil	Adição/Exclusão	Valor Ajustado
540 / 1070	ENSINO FUNDAMENTAL	325.607,63	0,00	325.607,63
540 / 1070	EDUCACAO INFANTIL	187.255,36	0,00	187.255,36
SUBTOTAL I		512.862,99	0,00	512.862,99

Despesas Não Computáveis

FR+CO / Cod. ND	Descrição da Subfunção	Valor Contábil	Adição/Exclusão	Valor Ajustado
SUBTOTAL II		0,00	0,00	0,00

Total - Gastos Constitucionais com 70% do FUNDEB 512.862,99

% de Aplicação 95,93

3.5 Índices Constitucionais Referentes à Saúde - ASPS

3.5.1 Base de Cálculo Constitucional da Receita da Saúde (ASPS)

Cód. Conta	Descrição	Valor Contábil	Adição/Exclusão	Valor Ajustado
SELEÇÃO AUTOMÁTICA				
11125001010000000000	Imposto sobre a Propriedade Predial e Territorial Urbana - Próprio	35.445,61	0,00	35.445,61
11125001020000000000	Imposto sobre a Propriedade Predial e Territorial Urbana - MDE	14.769,17	0,00	14.769,17
11125001030000000000	Imposto sobre a Propriedade Predial e Territorial Urbana - ASPS	8.861,47	0,00	8.861,47
11125002010000000000	Imposto sobre a Propriedade Predial e Territorial Urbana - Multa e Juros - Próprio	88,98	0,00	88,98
11125002020000000000	Imposto sobre a Propriedade Predial e Territorial Urbana - Multas	37,10	0,00	37,10



32301011531385309

Cód. Conta	Descrição	Valor Contábil	Adição/Exclusão	Valor Ajustado
	e Juros - MDE			
11125002030000000000	Imposto sobre a Propriedade Predial e Territorial Urbana - Multa e Juros - ASPS	22,20	0,00	22,20
11125003010000000000	Imposto sobre a Propriedade Predial e Territorial Urbana - Dívida Ativa - Próprio	1.061,55	0,00	1.061,55
11125003020000000000	Imposto sobre a Propriedade Predial e Territorial Urbana - Dívida Ativa - MDE	442,32	0,00	442,32
11125003030000000000	Imposto sobre a Propriedade Predial e Territorial Urbana - Dívida Ativa - ASPS	265,40	0,00	265,40
11125004010000000000	Imposto sobre a Propriedade Predial e Territorial Urbana - Multas e Juros de Mora da Dívida Ativa - Próprio	146,37	0,00	146,37
11125004020000000000	Imposto sobre a Propriedade Predial e Territorial Urbana - Multas e Juros de Mora da Dívida Ativa - MDE	327,63	0,00	327,63
11125004030000000000	Imposto sobre a Propriedade Predial e Territorial Urbana - Multas e Juros de Mora da Dívida Ativa - ASPS	36,59	0,00	36,59
11125301010000000000	Impostos sobre Transmissão "Inter Vivos" de Bens Imóveis e de Direitos Reais sobre Imóveis - PRÓPRIO	9.120,00	0,00	9.120,00
11125301020000000000	Impostos sobre Transmissão "Inter Vivos" de Bens Imóveis e de Direitos Reais sobre Imóveis - MDE	3.800,00	0,00	3.800,00
11125301030000000000	Impostos sobre Transmissão "Inter Vivos" de Bens Imóveis e de Direitos Reais sobre Imóveis - ASPS	2.280,00	0,00	2.280,00
11130311010100000000	IRRF sobre Rendimentos do Trabalho - Principal - Ativos/Inativos do Poder Executivo/Indiretas - PRÓPRIO	102.505,53	0,00	102.505,53
11130311010200000000	IRRF sobre Rendimentos do Trabalho - Principal - Ativos/Inativos do Poder Executivo/Indiretas - MDE	42.710,66	0,00	42.710,66
11130311010300000000	IRRF sobre Rendimentos do Trabalho - Principal - Ativos/Inativos do Poder Executivo/Indiretas- ASPS	25.626,37	0,00	25.626,37
11130311020100000000	IRRF sobre Rendimentos do Trabalho - Principal - Ativos/Inativos do Poder Legislativo - PRÓPRIO	734,87	0,00	734,87
11130311020200000000	IRRF sobre Rendimentos do Trabalho - Principal - Ativos/Inativos do Poder Legislativo - MDE	306,21	0,00	306,21
11130311020300000000	IRRF sobre Rendimentos do Trabalho - Principal - Ativos/Inativos do Poder Legislativo - ASPS	183,71	0,00	183,71
11130311030100000000	IRRF sobre Rendimentos do Trabalho - Principal - Inativos pagos pelo RPPS - PRÓPRIO	23.885,30	0,00	23.885,30
11130311030200000000	IRRF sobre Rendimentos do Trabalho - Principal - Inativos pagos pelo RPPS - MDE	9.952,21	0,00	9.952,21
11130311030300000000	IRRF sobre Rendimentos do Trabalho - Principal - Inativos pagos pelo RPPS - ASPS	5.971,32	0,00	5.971,32
11130311050100000000	IRRF sobre Rendimentos do Trabalho - Principal - Pensionistas pagos pelo RPPS - PRÓPRIO	1.514,02	0,00	1.514,02
11130311050200000000	IRRF sobre Rendimentos do Trabalho - Principal - Pensionistas pagos pelo RPPS - MDE	630,84	0,00	630,84
11130311050300000000	IRRF sobre Rendimentos do Trabalho - Principal - Pensionistas pagos pelo RPPS - ASPS	378,48	0,00	378,48
11130341010100000000	IRRF - Outros Rendimentos - Principal - Poder Executivo - PRÓPRIO	21.154,24	0,00	21.154,24
11130341010200000000	IRRF - Outros Rendimentos - Principal - Poder Executivo - MDE	8.708,19	0,00	8.708,19
11130341010300000000	IRRF - Outros Rendimentos - Principal - Poder Executivo - ASPS	5.223,79	0,00	5.223,79
11130341020100000000	IRRF - Outros Rendimentos - Principal - Poder Legislativo - PRÓPRIO	107,80	0,00	107,80
11130341020200000000	IRRF - Outros Rendimentos - Principal - Poder Legislativo - MDE	44,95	0,00	44,95
11130341020300000000	IRRF - Outros Rendimentos - Principal - Poder Legislativo - ASPS	26,98	0,00	26,98
11145111010000000000	Imposto sobre Serviços de Qualquer Natureza - ISSQN - FIXO - Próprio	4.035,60	0,00	4.035,60
11145111020000000000	Imposto sobre Serviços de Qualquer Natureza - ISSQN - FIXO -	1.681,50	0,00	1.681,50



32301011531385309

Cód. Conta	Descrição	Valor Contábil	Adição/Exclusão	Valor Ajustado
	MDE			
11145111030000000000	Imposto sobre Serviços de Qualquer Natureza - ISSQN - FIXO - ASPS	1.008,90	0,00	1.008,90
11145111040000000000	Imposto sobre Serviços de Qualquer Natureza - ISSQN - VARIÁVEL - Próprio	73.537,30	0,00	73.537,30
11145111050000000000	Imposto sobre Serviços de Qualquer Natureza - ISSQN - VARIÁVEL - MDE	30.641,45	0,00	30.641,45
11145111060000000000	Imposto sobre Serviços de Qualquer Natureza - ISSQN - VARIÁVEL - ASPS	18.384,36	0,00	18.384,36
11145112010000000000	Imposto sobre Serviços de Qualquer Natureza - ISSQN - Multa e Juros de Mora - FIXO - PRÓPRIO	24,91	0,00	24,91
11145112020000000000	Imposto sobre Serviços de Qualquer Natureza - ISSQN - Multa e Juros de Mora - FIXO - MDE	10,37	0,00	10,37
11145112030000000000	Imposto sobre Serviços de Qualquer Natureza - ISSQN - Multa e Juros de Mora - FIXO - ASPS	6,23	0,00	6,23
11145112040000000000	Imposto sobre Serviços de Qualquer Natureza - ISSQN - Multa e Juros de Mora - VARIÁVEL - PRÓPRIO	57,35	0,00	57,35
11145112050000000000	Imposto sobre Serviços de Qualquer Natureza - ISSQN - Multa e Juros de Mora - VARIÁVEL - MDE	23,89	0,00	23,89
11145112060000000000	Imposto sobre Serviços de Qualquer Natureza - ISSQN - Multa e Juros de Mora - VARIÁVEL - ASPS	14,34	0,00	14,34
17115111010000000000	Cota-Parte do Fundo de Participação dos Municípios - FPM - Próprio	4.291.367,61	0,00	4.291.367,61
17115111020000000000	Cota-Parte do Fundo de Participação dos Municípios - FPM - MDE	357.613,94	0,00	357.613,94
17115111030000000000	Cota-Parte do Fundo de Participação dos Municípios - FPM - ASPS	1.072.841,87	0,00	1.072.841,87
17115111040000000000	Cota-Parte do Fundo de Participação dos Municípios - FPM - Fundeb	1.430.455,82	0,00	1.430.455,82
17115201010000000000	Cota-Parte do Imposto Sobre a Propriedade Territorial Rural - Próprio	33,03	0,00	33,03
17115201020000000000	Cota-Parte do Imposto Sobre a Propriedade Territorial Rural - MDE	2,76	0,00	2,76
17115201030000000000	Cota-Parte do Imposto Sobre a Propriedade Territorial Rural - ASPS	8,26	0,00	8,26
17115201040000000000	Cota-Parte do Imposto Sobre a Propriedade Territorial Rural - Fundeb	11,00	0,00	11,00
17215001010000000000	Cota-Parte do ICMS - Próprio	1.239.543,29	0,00	1.239.543,29
17215001020000000000	Cota-Parte do ICMS - MDE	103.295,27	0,00	103.295,27
17215001030000000000	Cota-Parte do ICMS - ASPS	309.885,85	0,00	309.885,85
17215001040000000000	Cota-Parte do ICMS - Fundeb	394.508,15	0,00	394.508,15
17215101010000000000	Cota-Parte do IPVA - Próprio	132.214,79	0,00	132.214,79
17215101020000000000	Cota-Parte do IPVA - MDE	11.017,87	0,00	11.017,87
17215101030000000000	Cota-Parte do IPVA - ASPS	33.053,67	0,00	33.053,67
17215101040000000000	Cota-Parte do IPVA - Fundeb	44.071,48	0,00	44.071,48
17215201010000000000	Cota-Parte do IPI - Municípios - Próprio	12.246,25	0,00	12.246,25
17215201020000000000	Cota-Parte do IPI - Municípios - MDE	1.020,54	0,00	1.020,54
17215201030000000000	Cota-Parte do IPI - Municípios - ASPS	3.061,56	0,00	3.061,56
17215201040000000000	Cota-Parte do IPI - Municípios - Fundeb	4.082,05	0,00	4.082,05
91112500101000000000	(R) Imposto sobre a Propriedade Predial e Territorial Urbana - Próprio	-2.835,63	0,00	-2.835,63
91112500102000000000	(R) Imposto sobre a Propriedade Predial e Territorial Urbana - MDE	-1.181,65	0,00	-1.181,65
91112500103000000000	(R) Imposto sobre a Propriedade Predial e Territorial Urbana - ASPS	-708,70	0,00	-708,70



32301011531385309

Cód. Conta	Descrição	Valor Contábil	Adição/Exclusão	Valor Ajustado
91114511101000000000	(R) Imposto sobre Serviços de Qualquer Natureza - ISSQN - FIXO - PRÓPRIO	-314,36	0,00	-314,36
91114511102000000000	(R) Imposto sobre Serviços de Qualquer Natureza - ISSQN - FIXO - MDE	-130,98	0,00	-130,98
91114511103000000000	(R) Imposto sobre Serviços de Qualquer Natureza - ISSQN - FIXO - ASPS	-78,58	0,00	-78,58
SUBTOTAL		9.890.881,22	0,00	9.890.881,22
TOTAL - Base Receita Saúde (ASPS) - 15% da Receita Ajustada				1.483.632,18

3.5.3 Cálculo da Despesa Constitucional com Saúde (ASPS)

Cód. FR / CO	Descrição da Subfunção	Valor Contábil	Adição/Exclusão	Valor Ajustado
500 / 1002	ADMINISTRACAO GERAL	65.651,00	0,00	65.651,00
500 / 1002	ATENCAO BASICA	833.003,66	0,00	833.003,66
500 / 1002	ASSISTENCIA HOSPITALAR E AMBULATORIAL	691.662,21	0,00	691.662,21
500 / 1002	SUPORTE PROFILATICO E TERAPEUTICO	86.868,72	0,00	86.868,72
SUBTOTAL I		1.677.185,59	0,00	1.677.185,59

Execução do Consórcio Público

Cód. Conta	Descrição	Valor Contábil	Adição/Exclusão	Valor Ajustado
SUBTOTAL II		0,00	0,00	0,00

Despesas Não Computáveis

FR+CO / Cód. ND	Descrição da Subfunção	Valor Contábil	Adição/Exclusão	Valor Ajustado
SUBTOTAL III		0,00	0,00	0,00

		% de Aplicação		Valor Aplicado
TOTAL - Gastos Constitucionais com Saúde (ASPS)		16,96		1.677.185,59

3.8 Apuração das Despesas Correntes e das Receitas Correntes para verificação do Art. 167-A da Constituição Federal

3.8.1 Apuração da Despesa Corrente Total

DESPEZA CORRENTE LIQUIDADADA - Exercício Anterior - 01/07/2022 a 31/12/2022

Cód. Conta	Descrição	Valor Contábil	Adição/Exclusão	Valor Ajustado
3000000000000000	DESPEAS CORRENTES	9.687.824,09	0,00	9.687.824,09

RESTOS A PAGAR NÃO PROCESSADOS - Exercício Anterior - Inscrição em Dezembro/2022

Cód. Conta	Descrição	Valor Contábil	Adição/Exclusão	Valor Ajustado
3000000000000000	DESPEAS CORRENTES	161.673,31	0,00	161.673,31

CANCELAMENTO DE RESTOS A PAGAR NÃO PROCESSADOS DO EXERCÍCIO ANTERIOR - Exercício Atual - 01/01/2023 a 30/06/2023

Cód. Conta	Descrição	Valor Digitado
3000000000000000	DESPEAS CORRENTES	0,00

DESPEZA CORRENTE LIQUIDADADA - Exercício Atual - 01/01/2023 a 30/06/2023

Cód. Conta	Descrição	Valor Contábil	Adição/Exclusão	Valor Ajustado
3000000000000000	DESPEAS CORRENTES	8.180.959,67	0,00	8.180.959,67

DESPEZA CORRENTE TOTAL				18.030.457,07
-------------------------------	--	--	--	----------------------



32301011531385309

3.8.2 Apuração da Receita Corrente Total

RECEITA CORRENTE ARRECADADA - Exercício Anterior - 01/07/2022 a 31/12/2022

Cód. Conta	Descrição	Valor Contábil	Adição/Exclusão	Valor Ajustado
1000000000000000	RECEITAS CORRENTES	13.065.533,42	0,00	13.065.533,42
7000000000000000	RECEITAS CORRENTES INTRAORÇAMENTÁRIAS	363.480,04	0,00	363.480,04
9100000000000000	DEDUÇÃO DAS RECEITAS CORRENTES	-1.830.032,37	0,00	-1.830.032,37
9700000000000000	DEDUÇÃO DAS RECEITAS CORRENTES INTRAORÇAMENTÁRIAS	0,00	0,00	0,00
Subtotal I		11.598.981,09	0,00	11.598.981,09

RECEITA CORRENTE ARRECADADA - Exercício Atual - 01/01/2023 a 30/06/2023

Cód. Conta	Descrição	Valor Contábil	Adição/Exclusão	Valor Ajustado
1000000000000000	RECEITAS CORRENTES	13.465.177,47	0,00	13.465.177,47
7000000000000000	RECEITAS CORRENTES INTRAORÇAMENTÁRIAS	360.273,95	0,00	360.273,95
9100000000000000	DEDUÇÃO DAS RECEITAS CORRENTES	-1.931.412,86	0,00	-1.931.412,86
9700000000000000	DEDUÇÃO DAS RECEITAS CORRENTES INTRAORÇAMENTÁRIAS	0,00	0,00	0,00
Subtotal II		11.894.038,56	0,00	11.894.038,56

RECEITA CORRENTE TOTAL

23.493.019,65

Observação: Posteriormente, conforme demanda pela Declaração prevista no Art. 167-A, § 6º da CF, a Equipe de Auditoria consolidará os dados da Prefeitura Municipal, demais entidades da Adm. Indireta e Câmara Municipal para a apuração da relação.

3.8.3 Justificativa de ajustes nas contas de Despesa e/ou Receita para para fins de verificação do Art. 167-A da Constituição Federal

4. Avisos Exibidos na Verificação dos Arquivos Texto

4.1 Avisos Exibidos

Nome do Arquivo	Cód. de Erro	Linha	Campo	Status	Descrição
EMPENHO.TXT	EMP_73	0	0	INFO	O percentual de ocorrências de Modalidade da Licitação/Forma de Contratação em "NSA - Não se aplica" equivale a 9,524%
EMPENHO.TXT	EMP_86	0	0	INFO	100,00% das 82 licitações desta remessa foram cadastradas no Licitacon para fins de controle pelos critérios apresentados no Ofício Circular da DCF 002/2020 e alterações.
LIQUIDAC.TXT	LIQ_38	0	0	INFO	O percentual de ocorrências do campo Existe Contrato/Termo em "N = Não" ou "X = Não se aplica" equivale a 40,804%
LIQUIDAC.TXT	LIQ_39	0	0	INFO	O percentual de ocorrências do campo Existe Nota Fiscal em "N = Não" ou "X = Não se Aplica" equivale a 1,177%
LIQUIDAC.TXT	LIQ_44	0	0	INFO	100,00% dos 79 contratos da remessa foram cadastrados no Licitacon para fins de controle pelos critérios apresentados no Ofício Circular da DCF 002/2020 e alterações.

5. Informações Referentes à Gestão Fiscal

5.1 Transparência da Gestão Fiscal

5.1.1 Data e Forma de Publicação dos Relatórios Resumidos da Execução Orçamentária - art. 52 da LRF

Período	Tipo	Data	Forma Publicação
1º Bimestre	Mural	30/03/2023	Prefeitura Municipal
	Jornal		Não Publicado
	Internet	30/03/2023	https://www.coronelpilar.rs.gov.br/site/transparencia/contas-publicas-2/2023-2/
2º Bimestre	Mural	30/05/2023	Prefeitura Municipal



32301011531385309

PM DE CORONEL PILAR

ORGÃO Nº: 88029

CNPJ: 04215013000139

01/01/2023 a 30/06/2023

3º Bimestre	Jornal		Não Publicado
	Internet	30/05/2023	https://www.coronelpilar.rs.gov.br/site/transparencia/contas-publicas-2/2023-2/
	Mural	28/07/2023	Prefeitura Municipal
	Jornal		Não Publicado
	Internet	28/07/2023	https://www.coronelpilar.rs.gov.br/site/transparencia/contas-publicas-2/2023-2/

5.1.2 Data e forma de Publicação dos Relatórios da Gestão Fiscal - Poder Executivo e Indiretas - § 2º do art. 55 da LRF

Período	Tipo	Data	Forma Publicação
1º Semestre	Mural	28/07/2023	Prefeitura Municipal
	Jornal		Não Publicado
	Internet	28/07/2023	https://www.coronelpilar.rs.gov.br/site/transparencia/contas-publicas-2/2023-2/
1º Quadrimestre	Mural		Não Publicado
	Jornal		Não Publicado
	Internet		Não Publicado

5.1.3 Data e Local das Audiências Públicas

Período	Data	Local
3º Quadrimestre/2022	28/02/2023	Câmara Municipal
1º Quadrimestre/2023	30/05/2023	Câmara Municipal

5.1.4 Disponibilização das Informações na Internet, em tempo real

Data	Endereço Eletrônico
31/05/2016	http://www.coronelpilar.rs.gov.br/index.php?exibir=contas&ID=55

Não foram inseridas observações.

5.2 Demonstrativos da Lei de Responsabilidade Fiscal

5.2.1 Modelo 1 - Demonstrativo da Receita Corrente Líquida

5.2.1.1 Modelo 1 - Demonstrativo da Receita Corrente Líquida - Exercício de 2022 - 01/07/2022 a 31/12/2022

Cod. Conta	Descrição	Valor Contábil	Adição/Exclusão	Valor Ajustado
1000000000000000	RECEITAS CORRENTES	13.065.533,42	0,00	13.065.533,42
9100000000000000	(R) DEDUCOES DAS RECEITAS CORRENTES	-1.830.032,37	0,00	-1.830.032,37
SELEÇÃO AUTOMÁTICA	DEDUÇÕES DA RECEITA			
12180111000000000000	CPSSS do Servidor Civil Ativo - Principal	275.681,49	0,00	275.681,49
13210041010000000000	Remun Rec RPPS-Banri Prev Munic III	30.212,21	0,00	30.212,21
13210041030000000000	Remun Rec RPPS-CEF FI Brasil REF DI LP	197.824,42	0,00	197.824,42
13210041040000000000	Remun Rec RPPS-CEF FI Brasil 2024 II TP	55.372,04	0,00	55.372,04
13210041050000000000	Remun Rec RPPS- Banrisul Foco IRF-M1	24.810,10	0,00	24.810,10
13210041060000000000	Remun Rec RPPS-Banrisul Pr IPCA 2030	34.881,95	0,00	34.881,95
13210041070000000000	Remun Rec RPPS-CEF IRF-M	22.097,90	0,00	22.097,90
13210041080000000000	Remun Rec RPPS-CEF Fundo Novo Brasil IMAB	11.034,34	0,00	11.034,34
13210041100000000000	Remun Rec RPPS-BB Prev RF Perfil	33.292,94	0,00	33.292,94
13210041130000000000	Remun Rec RPPS- BB Prev TP VII	2.850,69	0,00	2.850,69



32301011531385309

Cod. Conta	Descrição	Valor Contábil	Adição/Exclusão	Valor Ajustado
13210041150000000000	Remun Rec RPPS-BB Previdenciário X RF	17.870,49	0,00	17.870,49
13210041160000000000	Remun Rec RPPS-CEF Brasil IMA-B TP	4.782,38	0,00	4.782,38
13210041180000000000	Remun Rec RPPS-BB Prev IMA-B TP	10.860,81	0,00	10.860,81
13210041200000000000	Remun Rec RPPS-Banri FI Imobiliário Novas Fronteiras	41.398,81	0,00	41.398,81
13210041220000000000	Remun Rec RPPS-Banrisul Dividendos Ações	31.902,64	0,00	31.902,64
13210041260000000000	Remun Rec RPPS-BB Previdenciário Ações Governança	11.983,98	0,00	11.983,98
13210041270000000000	Remun Rec RPPS-Caixa Juros e Moeda Multimercado	36.342,57	0,00	36.342,57
13210041280000000000	Remun Rec RPPS-Caixa FIC Brasil Gestão Estrategica	19.918,00	0,00	19.918,00
13210041290000000000	REMN REC RPPS BB PREV AÇÕES VALOR	6.647,63	0,00	6.647,63
13210041330000000000	Remun Rec RPPS-Caixa FIC Ações Multigestor	38.491,51	0,00	38.491,51
13210041340000000000	Rem Rec-RPPS- Banrisul Soberano - Reserva da Tx de Adm	2.726,59	0,00	2.726,59
13210041380000000000	Rem Rec RPPS -Banrisul Soberano - Tx de Adm	1.126,40	0,00	1.126,40
13210041400000000000	Rem Rec RPPS-Banrisul Absoluto	62.007,11	0,00	62.007,11
13210041410000000000	CAIXA FI BRASIL IMA-B5 TP RF LP	10.936,46	0,00	10.936,46
13210041430000000000	Rem Rec RPPS - BB PREVIDENCIÁRIO RF IMA-B5	4.089,38	0,00	4.089,38
13210041440000000000	Remun Rec RPPS-Caixa FIC Ações Livre	14.741,36	0,00	14.741,36
13210041460000000000	Rem Rec RPPS-Banrisul Absoluto - Aporte Financeiro	8.540,64	0,00	8.540,64
91321004101000000000	(R) Remun Rec RPPS-Banri Prev Munic III	-7.382,37	0,00	-7.382,37
91321004104000000000	(R) Remun Rec RPPS-CEF FI Brasil 2024 II TP	-65,03	0,00	-65,03
91321004107000000000	(R) Remun Rec RPPS-CEF IRF-M	-2.037,99	0,00	-2.037,99
91321004108000000000	(R) Remun Rec RPPS-CEF Fundo Novo Brasil IMAB	-5.993,23	0,00	-5.993,23
91321004115000000000	(R) Remun Rec RPPS-BB Previdenciário X RF	-1.886,46	0,00	-1.886,46
91321004116000000000	(R)Remun Rec RPPS-CEF Brasil IMA-B TP	-2.487,32	0,00	-2.487,32
91321004118000000000	(R)Remun Rec RPPS-BB Prev IMA-B TP	-5.616,76	0,00	-5.616,76
91321004120000000000	(R) Remun Rec RPPS-Banri FI Imobiliário Novas Fronteiras	-12.892,88	0,00	-12.892,88
91321004122000000000	(R) Remun Rec RPPS-Banrisul Dividendos Ações	-26.277,11	0,00	-26.277,11
91321004126000000000	(R)Remun Rec RPPS-BB Previdenciário Ações Governança	-8.941,65	0,00	-8.941,65
91321004129000000000	(R)Remun Rec RPPS-BB Previdenciário Ações Valor	-6.647,63	0,00	-6.647,63
91321004133000000000	(R) Remun Rec RPPS-Caixa FIC Ações Multigestor	-38.491,51	0,00	-38.491,51
91321004143000000000	(R)Rem Rec RPPS - BB PREVIDENCIÁRIO RF IMA-B5	-14,97	0,00	-14,97
91321004144000000000	(R) Remun Rec RPPS-CEF FIC FIA BRASIL AÇÕES LIVRE	-14.741,36	0,00	-14.741,36

TOTAL **10.356.552,48** **0,00** **10.356.552,48**

Emendas Parlamentares Individuais

SELEÇÃO AUTOMÁTICA

3110 / 17181091010000000000	Transferência Conv. 896454/2019 Ministério da cidadania-Reforma Ginásio Municipal	238.750,00	0,00	238.750,00
3110 / 13210011019916000000	Remun Dep Bancário - Convênio 896454/2019 - Reforma do Ginásio Municipal de Esportes	8.661,57	0,00	8.661,57

TOTAL DA RECEITA CORRENTE LÍQUIDA (Ex. Anterior) - ENDIVIDAMENTO **10.109.140,91** **0,00** **10.109.140,91**

Emendas Parlamentares de Bancada



32301011531385309

Cod. Conta	Descrição	Valor Contábil	Adição/Exclusão	Valor Ajustado
TOTAL DA RECEITA CORRENTE LÍQUIDA (Ex. Anterior) - DESPESA COM PESSOAL		10.109.140,91	0,00	10.109.140,91

5.2.1.2 Modelo 1 - Demonstrativo da Receita Corrente Líquida - Exercício de 2023 - 01/01/2023 a 30/06/2023

Cod. Conta	Descrição	Valor Contábil	Adição/Exclusão	Valor Ajustado
1000000000000000	RECEITAS CORRENTES	13.465.177,47	0,00	13.465.177,47
9100000000000000	(R) DEDUCOES DAS RECEITAS CORRENTES	-1.931.412,86	0,00	-1.931.412,86
Subtotal I		11.533.764,61	0,00	11.533.764,61
SELEÇÃO AUTOMÁTICA				
DEDUÇÕES DA RECEITA - Naturezas de Receita				
12150111000000000000	Contribuição do Servidor civil Ativo - Principal	253.686,45	0,00	253.686,45
13210401030000000000	Rem Dep Bancário RPPS - CEF FI Brasil REF DI LP	87.433,66	0,00	87.433,66
13210401040000000000	Rem Dep Bancário RPPS - CEF FI Brasil 2024 II TP	109.345,91	0,00	109.345,91
13210401050000000000	Rem Dep Bancário RPPS - Banrisul Foco IRF-M1	8.613,75	0,00	8.613,75
13210401060000000000	Rem Dep Bancário RPPS - Banrisul IPCA 2030	67.227,79	0,00	67.227,79
13210401070000000000	Rem Dep Bancário RPPS - CEF IRF-M	1.370,09	0,00	1.370,09
13210401080000000000	Rem Dep Bancário RPPS - CEF Fundo Novo Brasil IMA-B	33.288,22	0,00	33.288,22
13210401100000000000	Rem Dep Bancário RPPS - BB Prev RF Perfil	26.172,77	0,00	26.172,77
13210401130000000000	Rem Dep Bancário RPPS - BB Prev TP VII	3.042,53	0,00	3.042,53
13210401150000000000	Rem Dep Bancário RPPS - BB Previdenciário RF X	20.202,57	0,00	20.202,57
13210401160000000000	Rem Dep Bancário RPPS - CEF Brasil IMA-B TP	14.098,40	0,00	14.098,40
13210401180000000000	Rem Dep Bancário RPPS - BB Prev IMA-B TP	33.413,61	0,00	33.413,61
13210401200000000000	Rem Dep Bancário RPPS - Banrisul FI Imobiliário Novas Fronteiras	21.518,70	0,00	21.518,70
13210401220000000000	Rem Dep Bancário RPPS - Banrisul Dividendos Ações	19.941,31	0,00	19.941,31
13210401270000000000	Rem Dep Bancário RPPS - CEF Juros e Moeda Multimercado	38.800,71	0,00	38.800,71
13210401290000000000	Rem Dep Bancário RPPS - BB Prev Ações Valor	10.486,02	0,00	10.486,02
13210401300000000000	Rem Dep Bancário RPPS - CEF Brasil TP IMA-B5+	9.246,46	0,00	9.246,46
13210401330000000000	Rem Dep Bancário RPPS - CEF FIC Ações Multigestor	38.535,33	0,00	38.535,33
13210401340000000000	Rem Dep Bancário RPPS - Banrisul Soberano - Reserva da Tx de Administração	4.728,25	0,00	4.728,25
13210401350000000000	Rem Dep Bancário RPPS - BB Prevd RF IMA-B5+	6.807,86	0,00	6.807,86
13210401370000000000	Rem Dep Bancário RPPS - CEF Bolsa Americana Multimercado	9.843,62	0,00	9.843,62
13210401380000000000	Rem Dep Bancário RPPS - Tx de Administração	592,61	0,00	592,61
13210401400000000000	Rem Dep Bancário RPPS - Banrisul Absoluto	45.069,30	0,00	45.069,30
13210401420000000000	Rem Dep Bancário RPPS - BB FIC FIA BDR Nivel 1 Ações ESG Globais	11.961,69	0,00	11.961,69
13210401440000000000	Rem Dep Bancário RPPS - CEF FEC Ações Livre	45.358,74	0,00	45.358,74
13210401460000000000	Rem Dep Bancário RPPS - Banrisul absoluto Aporte financeiro	17.097,84	0,00	17.097,84
13210401470000000000	Remun Dep Bancário - Convênio 896454/2019 - Reforma do Ginásio Municipal de Esportes	123,21	0,00	123,21
13210401490000000000	Rem Dep Bancário RPPS - Banrisul Foco IMA-B	91.414,03	0,00	91.414,03



32301011531385309

Cod. Conta	Descrição	Valor Contábil	Adição/Exclusão	Valor Ajustado
91321040115000000000	(R) Rem Dep Bancário RPPS - BB Previdenciário RF X	-34,94	0,00	-34,94
91321040120000000000	(R) Rem Dep Bancário RPPS - Banrisul FI Imobiliário Novas Fronteiras	-12.055,37	0,00	-12.055,37
91321040122000000000	(R) Rem Dep Bancário RPPS - Banrisul Dividendos Ações	-8.377,44	0,00	-8.377,44
91321040129000000000	(R) Rem Dep Bancário RPPS - BB Previd Ações Valor	-10.486,02	0,00	-10.486,02
91321040133000000000	(R) Rem Dep Bancário RPPS - CEF FIC Ações Multigestor	-11.705,18	0,00	-11.705,18
91321040144000000000	(R) Rem Dep Bancário RPPS - CEF FIC FIA Brasil ações Livre	-8.803,72	0,00	-8.803,72
Subtotal II		977.958,76	0,00	977.958,76
FR / Cod. Conta	Descrição	Valor Contábil	Adição/Exclusão	Valor Ajustado
SELEÇÃO AUTOMÁTICA	DEDUÇÕES DA RECEITA - Fonte de Recurso	0,00	0,00	0,00
Subtotal III		0,00	0,00	0,00
TOTAL DA RECEITA CORRENTE LÍQUIDA (Ex Atual)		10.555.805,85	0,00	10.555.805,85
TOTAL DA RECEITA CORRENTE LÍQUIDA (12 MESES)		20.912.358,33	0,00	20.912.358,33
Emendas Parlamentares Individuais				
Total das Emendas Parlamentares Individuais		247.411,57	0,00	247.411,57
TOTAL DA RECEITA CORRENTE LÍQUIDA - ENDIVIDAMENTO (12 MESES)		20.664.946,76	0,00	20.664.946,76
Emendas Parlamentares de Bancada				
Total das Emendas Parlamentares de Bancada		0,00	0,00	0,00
TOTAL DA RECEITA CORRENTE LÍQUIDA - DESPESA COM PESSOAL (12 MESES)		20.664.946,76	0,00	20.664.946,76

5.2.2 Modelo 2 - Demonstrativo da Despesa com Pessoal (Executivo)


5.2.2.1 Modelo 2 - Demonstrativo da Despesa com Pessoal (Executivo) - Exercício de 2022 - 01/07/2022 a 31/12/2022

CONTAS DE DESPESA

Cod. Conta	Descrição	Valor Contábil	Adição/Exclusão	Valor Ajustado
3100000000000000	PESSOAL E ENCARGOS SOCIAIS	4.073.280,94	0,00	4.073.280,94
DEDUÇÕES				
SELEÇÃO AUTOMÁTICA				
319001010000000	PROVENTOS - PESSOAL CIVIL	362.426,15	0,00	362.426,15
319001060000000	13º SALÁRIO - APOSENTADOS - PESSOAL CIVIL	55.430,98	0,00	55.430,98
319003010000000	PENSÕES - PESSOAL CIVIL	36.361,20	0,00	36.361,20
319003030000000	13º SALÁRIO - PESSOAL CIVIL - PENSIONISTAS	6.060,20	0,00	6.060,20
319094010000000	INDENIZAÇÕES E RESTITUIÇÕES TRAB. ATIVO CIVIL	36.714,60	0,00	36.714,60
TOTAL DAS CONTAS DE DESPESA		3.576.287,81	0,00	3.576.287,81

CONTAS PATRIMONIAIS

Cod. Conta	Descrição	Valor Contábil	Adição/Exclusão	Valor Ajustado
SELEÇÃO AUTOMÁTICA				



32301011531385309

CONTAS PATRIMONIAIS

Cod. Conta	Descrição	Valor Contábil	Adição/Exclusão	Valor Ajustado
		0,00	0,00	0,00
TOTAL DAS CONTAS PATRIMONIAIS		0,00	0,00	0,00

RESTOS A PAGAR NÃO PROCESSADOS

Cod. Conta	Descrição	Valor Contábil	Adição/Exclusão	Valor Ajustado
3100000000000000	PESSOAL E ENCARGOS SOCIAIS	0,00	0,00	0,00
DEDUÇÕES				
SELEÇÃO AUTOMÁTICA		0,00	0,00	0,00
TOTAL DOS RESTOS A PAGAR NÃO PROCESSADOS		0,00	0,00	0,00

Total da Despesa c/ Pessoal Ex. Anterior 3.576.287,81 0,00 3.576.287,81

5.2.2.2 Modelo 2 - Demonstrativo da Despesa com Pessoal (Executivo) - Exercício de 2023 - 01/01/2023 a 30/06/2023

CONTAS DE DESPESA

Cod. Conta	Descrição	Valor Contábil	Adição/Exclusão	Valor Ajustado
3100000000000000	PESSOAL E ENCARGOS SOCIAIS	3.781.278,00	0,00	3.781.278,00
DEDUÇÕES				
SELEÇÃO AUTOMÁTICA				
319001010000000	PROVENTOS - PESSOAL CIVIL	412.173,66	0,00	412.173,66
319003010000000	PENSÕES - PESSOAL CIVIL	38.517,42	0,00	38.517,42
319094010000000	INDENIZAÇÕES E RESTITUIÇÕES TRAB. ATIVO CIVIL	11.732,79	0,00	11.732,79
TOTAL DAS CONTAS DE DESPESA		3.318.854,13	0,00	3.318.854,13

DEDUÇÕES POR FONTE DE RECURSO


Cód. Fonte / Conta	Descrição	Valor Contábil	Adição/Exclusão	Valor Ajustado
TOTAL DAS DEDUÇÕES POR FONTE DE RECURSO		0,00	0,00	0,00

CONTAS PATRIMONIAIS

Cod. Conta	Descrição	Valor Contábil	Adição/Exclusão	Valor Ajustado
SELEÇÃO AUTOMÁTICA		0,00	0,00	0,00
TOTAL DAS CONTAS PATRIMONIAIS		0,00	0,00	0,00

CONTAS CONTÁBEIS DE CONTROLE

Cod. Conta	Descrição	Valor Contábil	Adição/Exclusão	Valor Ajustado
SELEÇÃO AUTOMÁTICA				
85324010200000055372	DESPESA COM PESSOAL EXERC ANT JUL/DEZ	13.555,47	0,00	13.555,47



32301011531385309

CONTAS CONTÁBEIS DE CONTROLE

Cod. Conta	Descrição	Valor Contábil	Adição/Exclusão	Valor Ajustado
85324020100000050172	EXEC CONSÓRCIO DESP PESSOAL 1º BIM	1.339,06	0,00	1.339,06
85324020200000050173	EXEC CONSÓRCIO DESP PESSOAL 2º BIM	1.454,16	0,00	1.454,16
TOTAL DAS CONTAS CONTÁBEIS DE CONTROLE		16.348,69	0,00	16.348,69
Total da Despesa c/ Pessoal Ex. Atual		3.335.202,82	0,00	3.335.202,82
Total da Despesa com Pessoal		6.911.490,63	0,00	6.911.490,63

5.2.4 Modelo 4 - Demonstrativo da Dívida Consolidada

5.2.4.1 Modelo 4 - Demonstrativo da Dívida Consolidada Líquida - Dívida Consolidada ou Fundada - Exercício de 2023

Cod. Conta	Descrição	Valor Contábil	Adição/Exclusão	Valor Ajustado
SELEÇÃO AUTOMÁTICA				
		0,00	0,00	0,00
TOTAL		0,00	0,00	0,00

5.2.4.2 Modelo 4 - Demonstrativo da Dívida Consolidada Líquida - Disponibilidade de Caixa (Disponibilidade de Caixa Bruta - Restos a Pagar Processados) - Exercício de 2023

Cod. Conta	Descrição	Valor Contábil	Adição/Exclusão	Valor Ajustado
SELEÇÃO AUTOMÁTICA				
11111010000000000001	CAIXA	4.594,98	0,00	4.594,98
11111190207010000052	BANCO DO BRASIL FEB	18.840,85	0,00	18.840,85
11111190330000000593	CEF Pavimentação Rua 1 -Centro - contrato de repasse nº 900336/2020	89.110,00	0,00	89.110,00
11111191200000000018	Banrisul Restituição Convênios Transporte Escolar	4.977,06	0,00	4.977,06
11111191200000000022	BANRISUL MULTAS DE TRÂNSITO	0,72	0,00	0,72
11111191200000000025	BANRISUL AGRICULTURA	0,40	0,00	0,40
11111191200000000028	BANRISUL ICMS	72.923,37	0,00	72.923,37
11111191200000000030	BANRISUL FMS	14.638,53	0,00	14.638,53
11111191200000000031	BANRISUL FARMACIA	711,06	0,00	711,06
11111191200000000032	BANRISUL MDE	8.697,31	0,00	8.697,31
11111191200000000037	BANRISUL TRANSPORTE ESCOLAR	13.612,29	0,00	13.612,29
11111191200000000046	BANRISUL INCENTIVO ATENCAO BASICA	4.237,96	0,00	4.237,96
11111191200000000064	BANRISUL PAB	4.376,24	0,00	4.376,24
111111912000000000505	BANRISUL PIAPS - Componente Incentivo a APS	9.941,99	0,00	9.941,99
111111912000000000628	BANRISUL ICMS	16.897,66	0,00	16.897,66
111111912000000000630	BANRISUL FMS	1.620,00	0,00	1.620,00
111111912000000000632	BANRISUL MDE	4.363,47	0,00	4.363,47
111113001000000000008	SICREDI CONTA ARRECAÇÃO	86.608,72	0,00	86.608,72
111115000000000000435	CEF 13 SAL FUNDOS	153.187,28	0,00	153.187,28
111115000000000000436	CEF IPTU	235.865,46	0,00	235.865,46



32301011531385309

Cod. Conta	Descrição	Valor Contábil	Adição/Exclusão	Valor Ajustado
11111500000000000437	CEF AÇÕES ESTR VIG EM SAÚDE	54.512,06	0,00	54.512,06
11111500000000000438	CEF PAB FIXO	184.735,32	0,00	184.735,32
11111500000000000441	CEF TETO FINANC ALTA E MEDIA COMPLEXIDADE	6.578,59	0,00	6.578,59
11111500000000000442	CEF FARMÁCIA BÁSICA	813,63	0,00	813,63
11111500000000000444	CEF QSE	39.545,03	0,00	39.545,03
11111500000000000445	CEF IPTU	185.876,10	0,00	185.876,10
11111500000000000446	BANRISUL ALIENAÇÃO - RL	1.134,78	0,00	1.134,78
11111500000000000447	BANRISUL ALIENAÇÃO BENS - SAUDE	13.533,51	0,00	13.533,51
11111500000000000448	BANRISUL ALIENAÇÃO BENS - EDUCAÇÃO	69.381,31	0,00	69.381,31
11111500000000000449	BANRISUL AGRICULTURA	6.007,73	0,00	6.007,73
11111500000000000452	BANRISUL FARMACIA	1.908,10	0,00	1.908,10
11111500000000000453	BANRISUL INCENTIVO ATENÇÃO BASICA	22.821,75	0,00	22.821,75
11111500000000000454	BANRISUL FUNDO MUNICIPAL DO MEIO AMBIENT	4.599,73	0,00	4.599,73
11111500000000000455	BANRISUL CONCURSO PÚBLICO	17.195,04	0,00	17.195,04
11111500000000000456	Banrisul Restituição Convênios Transporte Escolar	17.426,70	0,00	17.426,70
11111500000000000457	BANRISUL TRANSPORTE ESCOLAR	1.784,53	0,00	1.784,53
11111500000000000461	BANCO DO BRASIL ICMS	311.260,44	0,00	311.260,44
11111500000000000462	BANCO DO BRASIL FPM - PRINCIPAL	4.749.521,42	0,00	4.749.521,42
11111500000000000464	BANCO DO BRASIL FEP	395.703,70	0,00	395.703,70
11111500000000000465	BANCO DO BRASIL - FEP - CESSÃO ONEROSA	177.425,50	0,00	177.425,50
11111500000000000466	BANCO DO BRASIL PNATE	6.179,27	0,00	6.179,27
11111500000000000467	BANCO DO BRASIL CIDE	9.928,44	0,00	9.928,44
11111500000000000468	BANCO DO BRASIL CEX	180.491,16	0,00	180.491,16
11111500000000000469	BANCO DO BRASIL CTA PARTE COMP FINAC REC MINERAL	104,30	0,00	104,30
11111500000000000470	BANCO DO BRASIL ISS SIMPLES NACIONAL	617.944,80	0,00	617.944,80
11111500000000000471	BANCO DO BRASIL AÇÕES FINANC MUNICIPIO	561,42	0,00	561,42
11111500000000000472	BANCO DO BRASIL AFM-APOIO FINANC MUNICIP	465.574,21	0,00	465.574,21
11111500000000000473	BANCO DO BRASIL ITR	89.399,57	0,00	89.399,57
11111500000000000474	BANCO DO BRASIL - PDDE	2.174,00	0,00	2.174,00
11111500000000000475	BANCO DO BRASIL FEB	18.287,02	0,00	18.287,02
11111500000000000476	BANCO DO BRASIL ALIMENTAÇÃO ESCOLAR - PNAE	13.385,26	0,00	13.385,26
11111500000000000477	SICREDI CONTA ARRECADAÇÃO	372.658,98	0,00	372.658,98
11111500000000000482	BANRISUL PIAPS - Componente Incentivo a APS	52.182,14	0,00	52.182,14
11111500000000000503	Caixa Transferência Especial - EPI Marcon	20.144,75	0,00	20.144,75
11111500000000000504	Caixa Transferência Especial - EPI Marlon Santos	134.337,77	0,00	134.337,77
11111500000000000592	CEF Pavimentação Rua 1 -Centro - contrato de repasse nº 900336/2020	50.507,20	0,00	50.507,20
11111500000000000659	BANRISUL CAUÇÃO ESW CONSTRUÇÕES	5.255,77	0,00	5.255,77
11111500000000000681	CEF - Transferência Especial - Emenda Individual Deputado Marcon - 2022	110.631,66	0,00	110.631,66
11111500000000000702	BANRISUL Convênio Estado FPE nº 2021/3989 - Paviment L. Caravaggio	389.130,88	0,00	389.130,88



32301011531385309

Cod. Conta	Descrição	Valor Contábil	Adição/Exclusão	Valor Ajustado
11111500000000000703	BANRISUL Convênio Estado FPE nº 521/2022 - Paviment L. Caravaggio trecho 2	494.619,72	0,00	494.619,72
11111500000000000828	Pavimentação Linha São Valentin trecho 01 - contrato de Repasse nº 910700/2021	247.004,11	0,00	247.004,11
11111500000000000831	Pavimentação Linha São Bartolomeu Trecho 03 - Contrato de repasse nº 927247/2022	295.457,23	0,00	295.457,23
11111500000000000897	BANCO DO BRASIL FEB - COMPL VAAR	9.294,11	0,00	9.294,11
11111500000000000932	BANRISUL FARMACIA - PROGRAMA FARMÁCIA CUIDAR +	134,11	0,00	134,11
11111500000000000935	BANRISUL CONVÊNIO FPE 1032/2022 - Avançar na Agropecuária e no Desenv Rural	103.622,86	0,00	103.622,86
11111500000000000962	Caixa Transferência Especial - Lasier Martins	102.476,74	0,00	102.476,74
11111500000000000967	BANRISUL ATENÇÃO PRIMÁRIA ENFRENT DAS ARBOVIROSES	182,66	0,00	182,66
11111500000000000984	BANCO DO BRASIL PROGRAMA FORTALECIMENTO CADASTRO ÚNICO ASSISTÊNCIA SOCIAL	12.196,19	0,00	12.196,19
21881010200000000211	INSS CONSIG SERVIDORES - PREFEITURA	-214,52	0,00	-214,52
21881011100000000214	RPPS CONSIGNACOES SERVIDORES	-43,25	0,00	-43,25
21881040100000055702	DEPÓSITOS E CAUÇÕES	-2.785,54	0,00	-2.785,54
21881040100000055790	CAUÇÃO ESW CONSTRUÇÕES	-4.636,67	0,00	-4.636,67
21881040300000050158	VALORES A IDENTIFICAR	-3.323,91	0,00	-3.323,91
21883010200000000651	INSS CONSIG SERVIÇOS	-5.179,23	0,00	-5.179,23
21883010200000000653	INSS CONSIG SERVIDORES - PREFEITURA	-15.036,59	0,00	-15.036,59
631300000000000501506	RP NÃO PROCESSADOS LIQUIDADOS A PAGAR	-331.391,76	0,00	-331.391,76
TOTAL		10.448.225,18	0,00	10.448.225,18

5.2.4.3 Modelo 4 - Demonstrativo da Dívida Consolidada Líquida - Demais Haveres Financeiros - Exercício de 2023

Cod. Conta	Descrição	Valor Contábil	Adição/Exclusão	Valor Ajustado
SELEÇÃO AUTOMÁTICA		0,00	0,00	0,00
TOTAL		0,00	0,00	0,00
Total das Deduções (Disponibilidade de Caixa + Demais Haveres Financeiros)				10.448.225,18
Total da Dívida Consolidada Líquida (Dívida Consolidada - Deduções)				0,00

5.2.4.4 Modelo 4 - Demonstrativo da Dívida Consolidada Líquida - Outras Obrigações Não Integrantes da Dívida Consolidada - Exercício de 2023

Cod. Conta	Descrição	Valor Contábil	Adição/Exclusão	Valor Ajustado
SELEÇÃO AUTOMÁTICA				
22721030100000000720	APOSENTADORIAS/PENSOES/OUTROS BENEFICIOS	10.695.291,40	0,00	10.695.291,40
22721030300000000732	(-) CONTRIBUIÇÕES DO APOSENTADO PARA O PLANO PREVIDENCIÁRIO DO RPPS	-6.337,44	0,00	-6.337,44
22721030500000000727	(-) COMP PREV DO PLANO PREV DO RPPS	-748.670,40	0,00	-748.670,40
22721040100000000722	APOSENT/PENSOES/OUTROS BENEFICIOS DO PLA	25.709.528,73	0,00	25.709.528,73
22721040200000000723	(R) CONTRIB DO ENTE	-4.779.335,34	0,00	-4.779.335,34



32301011531385309

Cod. Conta	Descrição	Valor Contábil	Adição/Exclusão	Valor Ajustado
22721040300000000724	(R) CONTRIBUIÇÃO DO ATIVO	-5.575.891,24	0,00	-5.575.891,24
22721040400000000728	(-) COMP PREV DO PLANO PREVID DO RPPS	-1.512.502,70	0,00	-1.512.502,70
63110000000000097256	RP NAO PROCESSADOS A LIQUIDAR	1.407.998,96	0,00	1.407.998,96
TOTAL		25.190.081,97	0,00	25.190.081,97

5.2.5 Modelo 5 - Demonstrativo das Garantias e Contragarantias de Valores

5.2.5.1 Modelo 5 - Demonstrativo das Garantias e Contragarantias de Valores - Garantias - Exercício de 2023 - 01/01/2023 a 30/06/2023

Cod. Conta	Descrição	Valor Contábil	Adição/Exclusão	Valor Ajustado
SELEÇÃO AUTOMÁTICA		0,00	0,00	0,00
TOTAL		0,00	0,00	0,00

O município não foi chamado a honrar quaisquer garantias.

5.2.5.2 Modelo 5 - Demonstrativo das Garantias e Contragarantias de Valores - Contragarantias - Exercício de 2023 - 01/01/2023 a 30/06/2023

Cod. Conta	Descrição	Valor Contábil	Adição/Exclusão	Valor Ajustado
SELEÇÃO AUTOMÁTICA		0,00	0,00	0,00
TOTAL		0,00	0,00	0,00

5.2.6 Modelo 6 - Demonstrativo das Operações de Crédito - Internas e Externas

5.2.6.1 Modelo 6 - Demonstrativo das Operações de Crédito - Internas e Externas - Exercício de 2023 - 01/01/2023 a 30/06/2023

Cod. Conta	Descrição	Valor Contábil	Adição/Exclusão	Valor Ajustado
SELEÇÃO AUTOMÁTICA		0,00	0,00	0,00
TOTAL DAS CONTAS DE RECEITA		0,00	0,00	0,00

Cod. Conta	Descrição	Valor Contábil	Adição/Exclusão	Valor Ajustado
SELEÇÃO AUTOMÁTICA		0,00	0,00	0,00
TOTAL DAS CONTAS PATRIMONIAIS		0,00	0,00	0,00

Total para fins da apuração do cumprimento do limite 0,00 0,00 0,00

5.2.6.2 Modelo 6 - Demonstrativo das Operações de Crédito - Antecipação da Receita - Exercício de 2023 - 01/01/2023 a 30/06/2023



32301011531385309

Cod. Conta	Descrição	Valor Contábil	Adição/Exclusão	Valor Ajustado
SELEÇÃO AUTOMÁTICA				
		0,00	0,00	0,00
TOTAL		0,00	0,00	0,00

5.2.6.3 Modelo 6 - Demonstrativo das Operações de Crédito - Outras operações que integram a Dívida Consolidada

Cod. Conta	Descrição	Valor Contábil	Adição/Exclusão	Valor Ajustado
SELEÇÃO AUTOMÁTICA				
		0,00	0,00	0,00
TOTAL DAS CONTAS PATRIMONIAIS		0,00	0,00	0,00

Cod. Conta	Descrição	Valor Contábil	Adição/Exclusão	Valor Ajustado
SELEÇÃO AUTOMÁTICA				
		0,00	0,00	0,00
TOTAL DAS CONTAS DE RECEITA		0,00	0,00	0,00
OUTRAS OPERAÇÕES QUE INTEGRAM A DÍVIDA CONSOLIDADA		0,00	0,00	0,00

5.2.10 Modelo 13 - Demonstrativos dos Gastos Totais do Legislativo

5.2.10.1 Modelo 13 - Demonstrativos dos Gastos Totais - Receita Realizada no Exercício Anterior - Exercício de 2022 - 01/01/2022 a 31/12/2022

Cod. Conta	Descrição	Valor Contábil	Adição/Exclusão	Valor Ajustado
SELEÇÃO AUTOMÁTICA				
11130311010100000000	IRRF sobre Rendimentos do Trabalho - Principal - Ativos/Inativos do Poder Executivo/Indiretas - PRÓPRIO	205.734,03	0,00	205.734,03
11130311010200000000	IRRF sobre Rendimentos do Trabalho - Principal - Ativos/Inativos do Poder Executivo/Indiretas - MDE	85.722,62	0,00	85.722,62
11130311010300000000	IRRF sobre Rendimentos do Trabalho - Principal - Ativos/Inativos do Poder Executivo/Indiretas- ASPS	51.433,39	0,00	51.433,39
11130311020100000000	IRRF sobre Rendimentos do Trabalho - Principal - Ativos/Inativos do Poder Legislativo - PRÓPRIO	1.293,69	0,00	1.293,69
11130311020200000000	IRRF sobre Rendimentos do Trabalho - Principal - Ativos/Inativos do Poder Legislativo - MDE	539,04	0,00	539,04
11130311020300000000	IRRF sobre Rendimentos do Trabalho - Principal - Ativos/Inativos do Poder Legislativo - ASPS	323,43	0,00	323,43
11130311030100000000	IRRF sobre Rendimentos do Trabalho - Principal - Inativos pagos pelo RPPS - PRÓPRIO	37.659,04	0,00	37.659,04
11130311030200000000	IRRF sobre Rendimentos do Trabalho - Principal - Inativos pagos pelo RPPS - MDE	15.691,27	0,00	15.691,27
11130311030300000000	IRRF sobre Rendimentos do Trabalho - Principal - Inativos pagos pelo RPPS - ASPS	9.414,74	0,00	9.414,74
11130311050100000000	IRRF sobre Rendimentos do Trabalho - Principal - Pensionistas pagos pelo RPPS - PRÓPRIO	3.099,46	0,00	3.099,46
11130311050200000000	IRRF sobre Rendimentos do Trabalho - Principal - Pensionistas	1.291,42	0,00	1.291,42



32301011531385309

Cod. Conta	Descrição	Valor Contábil	Adição/Exclusão	Valor Ajustado
11130311050300000000	pagos pelo RPPS - MDE			
11130311050300000000	IRRF sobre Rendimentos do Trabalho - Principal - Pensionistas	774,93	0,00	774,93
11130341010100000000	pagos pelo RPPS - ASPS			
11130341010100000000	IRRF - Outros Rendimentos - Principal - Poder Executivo - PRÓPRIO	29.119,74	0,00	29.119,74
11130341010200000000	IRRF - Outros Rendimentos - Principal - Poder Executivo - Principal - MDE	12.134,14	0,00	12.134,14
11130341010300000000	IRRF - Outros Rendimentos - Principal - Poder Executivo - Principal - ASPS	7.279,01	0,00	7.279,01
11130341020100000000	IRRF - Outros Rendimentos - Principal - Poder Legislativo - PRÓPRIO	337,47	0,00	337,47
11130341020200000000	IRRF - Outros Rendimentos - Principal - Poder Legislativo - Principal - MDE	140,62	0,00	140,62
11130341020300000000	IRRF - Outros Rendimentos - Principal - Poder Legislativo - Principal - ASPS	84,32	0,00	84,32
11180111010000000000	IPTU - Principal - PRÓPRIO	32.781,19	0,00	32.781,19
11180111020000000000	IPTU - Principal - MDE	13.659,15	0,00	13.659,15
11180111030000000000	IPTU - Principal - ASPS	8.194,90	0,00	8.194,90
11180112010000000000	IPTU - Multas e Juros de Mora - PRÓPRIO	209,72	0,00	209,72
11180112020000000000	IPTU - Multas e Juros de Mora - MDE	87,44	0,00	87,44
11180112030000000000	IPTU - Multas e Juros de Mora - ASPS	52,41	0,00	52,41
11180141010000000000	ITBI - Principal - PRÓPRIO	47.610,00	0,00	47.610,00
11180141020000000000	ITBI - Principal - MDE	19.837,50	0,00	19.837,50
11180141030000000000	ITBI - Principal - ASPS	11.902,50	0,00	11.902,50
11180231010000000000	ISS - Principal - PRÓPRIO	3.937,92	0,00	3.937,92
11180231020000000000	ISS - Principal - MDE	1.640,80	0,00	1.640,80
11180231030000000000	ISS - Principal - ASPS	984,48	0,00	984,48
11180231040000000000	ISS - Variável Principal - PRÓPRIO	135.019,05	0,00	135.019,05
11180231050000000000	ISS - Variável -Principal - MDE	56.258,56	0,00	56.258,56
11180231060000000000	ISS - Variável -Principal - ASPS	33.754,13	0,00	33.754,13
11180232010000000000	ISS - Multas e Juros de Mora - PRÓPRIO	22,22	0,00	22,22
11180232020000000000	ISS - Multas e Juros de Mora - MDE	9,26	0,00	9,26
11180232030000000000	ISS - Multas e Juros de Mora - ASPS	5,56	0,00	5,56
11180232040000000000	ISS Variável - Multas e Juros - PRÓPRIO	86,31	0,00	86,31
11180232050000000000	ISS Variável - Multas e Juros - MDE	35,95	0,00	35,95
11180232060000000000	ISS Variável - Multas e Juros - ASPS	21,53	0,00	21,53
11280111000000000000	Taxa de Fiscalização de Vigilância Sanitária - Principal	3.608,64	0,00	3.608,64
11280112000000000000	Taxa de Fiscalização de Vigilância Sanitária - Multas e Juros de Mora	47,11	0,00	47,11
11280113000000000000	Taxa de Fiscalização de Vigilância Sanitária - Dívida Ativa	174,86	0,00	174,86
11280114000000000000	Taxa de Fiscalização de Vigilância Sanitária - Multas e Juros de Mora da Dívida Ativa	48,95	0,00	48,95
11280191010000000000	Taxa Lic Funcionamento Estabelecimento	10.120,32	0,00	10.120,32
11280191030000000000	Taxa de Aprovação Projeto Constr Civil	3.017,17	0,00	3.017,17
11280191040000000000	Taxa Aprov Projeto Desmembramento	1.895,04	0,00	1.895,04



32301011531385309

Cod. Conta	Descrição	Valor Contábil	Adição/Exclusão	Valor Ajustado
11280191050000000000	Taxa Cont e Fisc Ambiental	4.784,47	0,00	4.784,47
11280192010000000000	Taxa Lic Funcionam Estabel-Multa e Juros	81,29	0,00	81,29
11280192030000000000	Taxa Aprovação Projeto Constr Civil-Multa e Juros	15,99	0,00	15,99
11280192040000000000	Taxa Aprov Projeto Desmembramento - Multa e Juros	2,62	0,00	2,62
11280192050000000000	Tx Cont Fisc Ambiental-Multa Juro	49,13	0,00	49,13
11280193010000000000	Taxa Licença Localizaç - Dívida Ativa	403,51	0,00	403,51
11280194010000000000	Taxa Lic Localizaç- D.A.-Multas/Juros	185,63	0,00	185,63
11280291010000000000	Taxa de Limpeza Pública	18.691,68	0,00	18.691,68
11280291020000000000	Taxa Emissão de Certidões	3.570,30	0,00	3.570,30
11280291030000000000	Taxa ambulante	424,18	0,00	424,18
11280292010000000000	Taxa Limpeza Pública	177,59	0,00	177,59
11280292020000000000	Taxa Emissão Certidões-Multa juros	5,14	0,00	5,14
11280293010000000000	Taxa Limpeza Pública-Dívida Ativa-Adm	215,27	0,00	215,27
11280294010000000000	Tx Limpeza Públ-D.A.-Multas e Juros	77,50	0,00	77,50
12180111000000000000	CPSSS do Servidor Civil Ativo - Principal	522.730,50	0,00	522.730,50
17180121010000000000	Cota-Parte do FPM - Cota Mensal - Principal - PRÓPRIO	7.709.110,45	0,00	7.709.110,45
17180121020000000000	Cota-Parte do FPM - Cota Mensal - Principal - MDE	642.425,85	0,00	642.425,85
17180121030000000000	Cota-Parte do FPM - Cota Mensal - Principal - ASPS	1.927.277,59	0,00	1.927.277,59
17180121040000000000	Cota-Parte do FPM - Cota Mensal - Principal - FUNDEB	2.569.703,39	0,00	2.569.703,39
17180131010000000000	Cota-Parte do FPM - 1% Cota entregue no mês de dezembro - Principal - PRÓPRIO	422.823,73	0,00	422.823,73
17180131020000000000	Cota-Parte do FPM - 1% Cota entregue no mês de dezembro - Principal - MDE	140.941,24	0,00	140.941,24
17180141010000000000	Cota-Parte do FPM - 1% Cota entregue no mês de julho - Principal - PRÓPRIO	468.083,01	0,00	468.083,01
17180141020000000000	Cota-Parte do FPM - 1% Cota entregue no mês de julho - Principal - MDE	156.027,66	0,00	156.027,66
17180151010000000000	Cota-Parte do ITR - Principal - PRÓPRIO	4.631,71	0,00	4.631,71
17180151020000000000	Cota-Parte do ITR - Principal - MDE	385,98	0,00	385,98
17180151030000000000	Cota-Parte do ITR - Principal - ASPS	1.157,92	0,00	1.157,92
17180151040000000000	Cota-Parte do ITR - Principal - FUNDEB	1.543,85	0,00	1.543,85
17280111010000000000	Cota-Parte do ICMS - Principal - PRÓPRIO	2.517.951,06	0,00	2.517.951,06
17280111020000000000	Cota-Parte do ICMS - Principal - MDE	209.829,24	0,00	209.829,24
17280111030000000000	Cota-Parte do ICMS - Principal- ASPS	629.487,93	0,00	629.487,93
17280111040000000000	Cota-Parte do ICMS - Principal - FUNDEB	839.317,00	0,00	839.317,00
17280121010000000000	Cota-Parte do IPVA - Principal - PRÓPRIO	232.326,40	0,00	232.326,40
17280121020000000000	Cota-Parte do IPVA - Principal - MDE	19.360,51	0,00	19.360,51
17280121030000000000	Cota-Parte do IPVA - Principal - ASPS	58.081,72	0,00	58.081,72
17280121040000000000	Cota-Parte do IPVA - Principal - FUNDEB	77.442,00	0,00	77.442,00
17280131010000000000	Cota-Parte do IPI - Municípios - Principal - PRÓPRIO	24.841,87	0,00	24.841,87
17280131020000000000	Cota-Parte do IPI - Municípios - Principal - MDE	2.070,16	0,00	2.070,16
17280131030000000000	Cota-Parte do IPI - Municípios - Principal - ASPS	6.210,50	0,00	6.210,50
17280131040000000000	Cota-Parte do IPI - Municípios - Principal - FUNDEB	8.280,59	0,00	8.280,59



32301011531385309

Cod. Conta	Descrição	Valor Contábil	Adição/Exclusão	Valor Ajustado
17280141000000000000	Cota-Parte da Contribuição de Intervenção no Domínio Econômico - Principal	5.828,04	0,00	5.828,04
91118011101000000000	(R)IPTU - Principal - PRÓPRIO	-2.636,92	0,00	-2.636,92
91118011102000000000	(R)IPTU - Principal - MDE	-1.098,82	0,00	-1.098,82
91118011103000000000	(R)IPTU - Principal - ASPS	-659,11	0,00	-659,11
91118023101000000000	(R)ISS - Principal - PRÓPRIO	-298,36	0,00	-298,36
91118023102000000000	(R)ISS - Principal - MDE	-124,32	0,00	-124,32
91118023103000000000	(R)ISS - Principal - ASPS	-74,60	0,00	-74,60
91128029101000000000	(R) Taxa de Limpeza Pública	-1.545,57	0,00	-1.545,57
91728012101000000000	(R)Cota-Parte do IPVA - Principal - PRÓPRIO	-49,76	0,00	-49,76
91728012102000000000	(R)Cota-Parte do IPVA - Principal - MDE	-4,15	0,00	-4,15
91728012103000000000	(R)Cota-Parte do IPVA - Principal - ASPS	-12,44	0,00	-12,44
91728012104000000000	(R)Cota-Parte do IPVA - Principal - FUNDEB	-544,86	0,00	-544,86
TOTAL		20.066.600,32	0,00	20.066.600,32

5.2.10.2 Modelo 13 - Demonstrativo dos Gastos Totais - Receita Realizada no Exercício Anterior - Valores Corrigidos - Exercício de 2022 - 01/01/2022 a 31/12/2022

Mês	Valor Contábil	Adição/Exclusão	Valor Ajustado	Índice IGP-DI	Valor Corrigido
Janeiro	1.501.546,27	0,00	1.501.546,27	1,0816	1.624.072,45
Fevereiro	1.932.986,19	0,00	1.932.986,19	1,0603	2.049.545,26
Março	1.439.298,78	0,00	1.439.298,78	1,0446	1.503.491,51
Abril	1.554.247,06	0,00	1.554.247,06	1,0205	1.586.109,12
Mai	1.716.225,64	0,00	1.716.225,64	1,0163	1.744.200,12
Junho	1.528.916,17	0,00	1.528.916,17	1,0093	1.543.135,09
Julho	1.912.182,69	0,00	1.912.182,69	1,0031	1.918.110,46
Agosto	1.547.367,97	0,00	1.547.367,97	1,0031	1.552.164,81
Setembro	1.426.285,03	0,00	1.426.285,03	1,0031	1.430.706,51
Outubro	1.372.120,08	0,00	1.372.120,08	1,0031	1.376.373,65
Novembro	1.588.830,36	0,00	1.588.830,36	1,0031	1.593.755,73
Dezembro	2.546.594,08	0,00	2.546.594,08	1,0031	2.554.488,52
TOTAL	20.066.600,32	0,00	20.066.600,32		20.476.153,23

5.3 Metas de Arrecadação

RECEITAS CORRENTES	META	REALIZADA
1º Bimestre	3.800.033,53	4.736.450,10
2º Bimestre	3.376.603,00	4.187.970,97
3º Bimestre	3.689.185,13	4.540.756,40
4º Bimestre	3.996.297,48	0,00
5º Bimestre	3.230.217,43	0,00
6º Bimestre	5.102.213,43	0,00
TOTAL	23.194.550,00	13.465.177,47



32301011531385309

RECEITAS CORRENTES INTRA-ORÇAMENTÁRIAS	META	REALIZADA
1º Bimestre	127.357,19	125.968,17
2º Bimestre	119.014,25	117.732,34
3º Bimestre	119.473,32	116.573,44
4º Bimestre	119.412,66	0,00
5º Bimestre	122.708,14	0,00
6º Bimestre	155.034,44	0,00
TOTAL	763.000,00	360.273,95

RECEITAS DE CAPITAL	META	REALIZADA
1º Bimestre	57.513,79	21.894,86
2º Bimestre	99.218,00	705.102,80
3º Bimestre	98.551,73	33.145,09
4º Bimestre	51.091,28	0,00
5º Bimestre	23.329,90	0,00
6º Bimestre	67.845,30	0,00
TOTAL	397.550,00	760.142,75

RECEITAS DE CAPITAL INTRA-ORÇAMENTÁRIAS	META	REALIZADA
TOTAL	0,00	0,00

DEDUÇÕES DA RECEITA	META	REALIZADA
1º Bimestre	-613.856,66	-738.717,90
2º Bimestre	-613.856,66	-555.476,78
3º Bimestre	-613.856,66	-637.218,18
4º Bimestre	-613.856,66	0,00
5º Bimestre	-613.856,66	0,00
6º Bimestre	-613.856,70	0,00
TOTAL	-3.683.140,00	-1.931.412,86

TOTAL DA RECEITA	META	REALIZADA
TOTAL DA RECEITA	20.671.960,00	12.654.181,31

5.5 Informações para Emissão de Certidão - Art. 21 da Resolução do Senado Federal n.º 43/2001

5.5.1 Poder Executivo

Não houve captação de recursos a título de antecipação de receita de tributo ou contribuição cujo fato gerador ainda não tenha ocorrido, sem prejuízo do disposto no § 7º do artigo 150 da Constituição Federal, no exercício de 2022.

Não houve captação de recursos a título de antecipação de receita de tributo ou contribuição cujo fato gerador ainda não tenha ocorrido, sem prejuízo do disposto no § 7º do artigo 150 da Constituição Federal, no exercício de 2023.

Não houve recebimento antecipado de valores de empresa em que o Poder Público detenha, direta ou indiretamente, a maioria do capital social com direito a voto, salvo lucros e dividendos, na forma da legislação, no exercício de 2022.

Não houve recebimento antecipado de valores de empresa em que o Poder Público detenha, direta ou indiretamente, a maioria do capital social com direito a voto, salvo lucros e dividendos, na forma da legislação, no exercício de 2023.

Não ocorreu assunção direta de compromisso, confissão de dívida ou operação assemelhada com fornecedores de bens, mercadorias ou serviços, mediante emissão, aceite ou aval de títulos de crédito, no exercício de 2022.

Não ocorreu assunção direta de compromisso, confissão de dívida ou operação assemelhada com fornecedores de bens, mercadorias ou serviços, mediante emissão, aceite ou aval de títulos de crédito, no exercício de 2023.

Não ocorreu assunção de obrigação, sem autorização orçamentária, com fornecedores para pagamento a posteriori de bens e serviços, no exercício de 2022.

Não ocorreu assunção de obrigação, sem autorização orçamentária, com fornecedores para pagamento a posteriori de bens e serviços, no exercício de 2023.



32301011531385309

6. Cadastro de Administradores da Entidade

6.1 Administradores da Entidade

Poder Executivo

Identificação do(a) Administrador

Nome: Luciano Contini

CPF: 91633311015

Cargo/Função: PREFEITO

Mandato - Início e Término: 01/01/2021 a 31/12/2024

Substitutos:

CPF: 152442022

Nome: Ivan Batista Agatti

Cargo: Vice-Prefeito Municipal

Substituições:

Início: 17/03/2023

Término: 26/03/2023

7. Observações da Entidade para o TCE-RS

Qualquer divergência verificada neste relatório ou observação que a Entidade julgar relevante deverão ser informadas neste item.

Nada a declarar.



32301011531385309

CERTIFICAMOS, com base nos registros constantes na Entidade, a consistência das informações apresentadas neste relatório com as enviadas ao TCE.

CORONEL PILAR, 21 de Julho de 2023

SANDRA MARA LUDWIG ZANETTIN

Contabilista

LUCIANO CONTINI

Prefeito Municipal