

32301031166271422

Neste RVE estão incluídos:	Sim	Não
Modelos da LRF do Executivo	<input type="checkbox"/>	<input checked="" type="checkbox"/>
Deverá ser consolidado para fins de LRF	<input type="checkbox"/>	<input checked="" type="checkbox"/>

1. Informações da Entidade

1.1 Dados Cadastrais da Administração Atual

CNPJ: 04215013000139

Período: 01/01/2023 a 31/05/2023

Prefeitura: PM DE CORONEL PILAR

Logradouro: Av. 25 de Julho

nr: 538 compl:

Telefone: (54) 3435-1115

HomePage: www.coronelpilar.rs.gov.br

E-Mail: administra@coronelpilar.rs.gov.br

Prefeito Municipal: LUCIANO CONTINI

Contabilista: SANDRA MARA LUDWIG ZANETTIN

Número do CRC: 063768

1.2 Prestadora de Serviços de Informática

Não Possui Prestadora de Serviços de Informática

Nome: TECNOSWEB TECNOLOGIA DE GESTAO LTDA

CNPJ: 9310477000148

Telefone: (54)34351115

Responsável: EDEMAR BENATTI

E-Mail: tecnossistemas@tecnossistemas.com.br

1.3 Sistemas Informatizados

- Contábil
- Financeiro
- Patrimonial
- Pessoal
- Orçamentário
- Tributário
- Folha de Pagamento
- Outros
- Nenhum

1.4 Participação com Consórcio Público

CNPJ	Nome
14662467000101	CISGA - CONSOR INTERM DES SUST SERRA GAU

1.6 Entidades da Administração Indireta selecionadas pelo PAD


CNPJ	Nome	Tipo	é RPPS
------	------	------	--------

1.7 Entidades da Administração Indireta selecionadas pela Entidade

CNPJ	Nome	Tipo	é RPPS
------	------	------	--------

2. Informações Contábeis

2.1 Contas de Receita



32301031166271422


2.1.1 Resumo por Grupos

ESPECIFICAÇÃO DAS CONTAS DE RECEITA	ORÇADA	REALIZADA
RECEITAS CORRENTES		
Impostos, Taxas e Contribuições de Melhoria	926.000,00	427.407,43
Contribuições	570.000,00	213.305,21
Receita Patrimonial	1.560.930,00	1.496.297,75
Receita de Serviços	99.750,00	47.182,75
Transferências Correntes	21.120.300,00	8.894.680,19
Outras Receitas Correntes	329.610,00	276.212,13
SOMA DAS RECEITAS CORRENTES	24.606.590,00	11.355.085,46
RECEITAS CORRENTES INTRA-ORÇAMENTÁRIAS		
Contribuições	570.000,00	213.305,22
Outras Receitas Correntes	193.000,00	88.822,90
SOMA DAS RECEITAS CORRENTES INTRA-ORÇAMENTÁRIAS	763.000,00	302.128,12
RECEITAS DE CAPITAL		
Transferências de Capital	384.600,00	681.482,86
Outras Receitas de Capital	12.950,00	62.968,69
SOMA DAS RECEITAS DE CAPITAL	397.550,00	744.451,55
RECEITAS DE CAPITAL INTRA-ORÇAMENTÁRIAS		
SOMA DAS RECEITAS DE CAPITAL INTRA-ORÇAMENTÁRIAS	0,00	0,00
DEDUÇÕES DE RECEITA	-3.683.140,00	-1.630.372,92
TOTAL DAS RECEITAS	22.084.000,00	10.771.292,21

2.2 Contas de Despesa

2.2.1 Resumo do Balancete da Despesa

DISCRIMINAÇÃO	VALOR
Dotação Inicial	21.628.000,00
Atualização Monetária	0,00
Créditos Suplementares	3.117.367,81
Créditos Especiais	202.653,10
Créditos Extraordinários	0,00
Redução de Dotações	475.129,94
Transferências	0,00
Transposições	0,00
Remanejamentos	0,00
DOTAÇÃO COM ALTERAÇÕES	24.472.890,97
DESPESAS NO EXERCÍCIO ATUAL	VALOR
PODER EXECUTIVO	
Empenhado	13.435.668,33
Liquidado	6.861.004,25



32301031166271422

Pago	6.447.138,64
SALDO A LIQUIDAR	6.574.664,08
SALDO A PAGAR	413.865,61

DESPESAS EM EXERCÍCIOS ANTERIORES

VALOR

Empenhado	5.205.987,21
Liquidado	3.476.268,21
Pago	3.382.341,93
SALDO A LIQUIDAR = EMPENHADO (-) LIQUIDADO	1.729.719,00
SALDO A PAGAR = LIQUIDADO (-) PAGO	93.926,28

2.2.2 Recursos para Abertura de Créditos Adicionais

ORIGEM DO RECURSO

Superávit Financeiro	1.972.327,86
Excesso de Arrecadação	10.716,75
Auxílios e Convênios	861.846,36
Suplementações Orçamentárias na mesma entidade	475.129,94
Reduções Orçamentárias na mesma entidade	475.129,94

2.3 Contas de Verificação

2.3.1 Resumo por Grupos

	Saldo Inicial	Saldo Final
ATIVO CIRCULANTE	29.548.792,84D	32.170.104,92D
ATIVO NÃO CIRCULANTE	21.255.454,76D	21.867.202,53D
PASSIVO CIRCULANTE	1.705.083,46C	1.682.374,49C
PASSIVO NÃO-CIRCULANTE	19.213.083,67C	23.940.288,89C
PATRIMÔNIO LIQUIDO	29.886.080,47C	25.258.713,33C
PESSOAL E ENCARGOS	0,00	2.974.032,15D
BENEFÍCIOS PREVIDENCIÁRIOS E ASSISTENCIAIS	0,00	406.873,85D
USO DE BENS, SERVIÇOS E CONSUMO DE CAPITAL FIXO	0,00	3.105.938,06D
VARIAÇÕES PATRIMONIAIS DIMINUTIVAS FINANCEIRAS	0,00	209,61D
TRANSFERÊNCIAS E DELEGAÇÕES CONCEDIDAS	0,00	3.910.495,59D
DESVALORIZAÇÃO E PERDA DE ATIVOS E INCORPORAÇÃO DE PASSIVOS	0,00	57.593,24D
TRIBUTÁRIAS	0,00	92.184,09D
OUTRAS VARIAÇÕES PATRIMONIAIS DIMINUTIVAS	0,00	147.036,69D
IMPOSTOS, TAXAS E CONTRIBUIÇÕES DE MELHORIA	0,00	430.430,25C
CONTRIBUIÇÕES	0,00	515.433,33C
EXPLORAÇÃO E VENDA DE BENS, SERVIÇOS E DIREITOS	0,00	90.012,98C
VARIAÇÕES PATRIMONIAIS AUMENTATIVAS FINANCEIRAS	0,00	1.517.528,90C
TRANSFERÊNCIAS E DELEGAÇÕES RECEBIDAS	0,00	11.038.818,11C
VALORIZAÇÃO E GANHOS COM ATIVOS E DESINCORPORAÇÃO DE PASSIVOS	0,00	698,40C
OUTRAS VARIAÇÕES PATRIMONIAIS AUMENTATIVAS	0,00	257.372,05C
ORÇAMENTO APROVADO	0,00	59.992.559,30D
INSCRIÇÃO DE RESTOS A PAGAR	3.101.555,63D	3.101.555,63D
EXECUÇÃO DO ORÇAMENTO	0,00	59.992.559,30C
EXECUÇÃO DE RESTOS A PAGAR	3.101.555,63C	3.101.555,63C



32301031166271422

	Saldo Inicial	Saldo Final
ATOS POTENCIAIS	6.124.481,96D	9.971.010,31D
ADMINISTRAÇÃO FINANCEIRA	28.315.858,83D	43.476.800,01D
DÍVIDA ATIVA	34.708,98D	37.598,64D
CONSÓRCIOS PÚBLICOS	35.814,26D	43.392,84D
OUTROS CONTROLES	166.954,00D	166.954,00D
EXECUÇÃO DOS ATOS POTENCIAIS	6.124.481,96C	9.971.010,31C
EXECUÇÃO DA ADMINISTRAÇÃO FINANCEIRA	28.315.858,83C	43.476.800,01C
EXECUÇÃO DA DÍVIDA ATIVA	34.708,98C	37.598,64C
EXECUÇÃO DOS CONSÓRCIOS PÚBLICOS	35.814,26C	43.392,84C
OUTROS CONTROLES	166.954,00C	166.954,00C

2.3.3 Disponibilidade Financeira

PODER EXECUTIVO	Saldo Inicial	Saldo Final
Caixa	595,78D	5.375,51D
Bancos Conta Movimento	139.421,28D	337.011,75D
Bancos Conta Aplicação	9.109.901,46D	10.586.855,62D
Outros	0,00	0,00
TOTAL PODER EXECUTIVO	9.249.918,52D	10.929.242,88D

RPPS	Saldo Inicial	Saldo Final
Caixa	0,00	0,00
Bancos Conta Movimento	11,00D	10.301,28D
Bancos Conta Aplicação	19.065.929,31D	20.277.230,82D
Outros	0,00	0,00
TOTAL RPPS	19.065.940,31D	20.287.532,10D


OUTROS	Saldo Inicial	Saldo Final
Caixa	0,00	0,00
Bancos Conta Movimento	0,00	0,00
Bancos Conta Aplicação	0,00	0,00
Outros	0,00	0,00
TOTAL OUTROS	0,00	0,00

TOTAL	28.315.858,83D	31.216.774,98D
--------------	-----------------------	-----------------------

2.5 Valores do Exercício Anterior

CONTAS DE DESPESA	Empenhado	Liquidado	Pago
1º Bimestre	7.157.952,44	1.982.043,20	1.749.603,67
2º Bimestre	2.965.937,54	2.852.216,31	2.720.610,43
3º Bimestre	2.708.634,74	3.018.459,75	2.997.221,05
4º Bimestre	4.959.625,16	3.009.530,24	3.173.791,11
5º Bimestre	2.235.202,96	3.365.571,26	3.128.157,67
6º Bimestre	1.116.279,74	4.496.249,16	4.272.693,02

CONTAS DE RECEITA	Orçado	Realizado
RECEITAS CORRENTES	20.030.430,00	25.518.631,04



32301031166271422

CONTAS DE RECEITA	Orçado	Realizado
RECEITAS CORRENTES INTRA-ORÇAMENTÁRIAS	730.050,00	698.327,64
RECEITAS DE CAPITAL	1.100,00	1.541.547,90
RECEITAS DE CAPITAL INTRA-ORÇAMENTÁRIAS	0,00	0,00
DEDUÇÕES DA RECEITA	Orçado	Realizado
DEDUCOES	-3.161.580,00	-3.840.571,04
TOTAL CONTAS DE RECEITA	17.600.000,00	23.917.935,54

2.6 Certidão de Decisão - Título Executivo do TCE-RS

Contas Patrimoniais

Cod. Conta	Descrição	Valor Contábil	Adição/Exclusão	Valor Ajustado
SELEÇÃO AUTOMÁTICA		0,00	0,00	0,00
TOTAL DAS CONTAS PATRIMONIAIS		0,00	0,00	0,00

Contas de Receita

Cod. Conta	Descrição	Valor Contábil	Adição/Exclusão	Valor Ajustado
SELEÇÃO AUTOMÁTICA		0,00	0,00	0,00
TOTAL DAS CONTAS DE RECEITA		0,00	0,00	0,00

2.7 Arquivo Livro Diário Geral (TCE_4111)

2.7.1 Arquivo Livro Diário Geral

Especificações	SOMA TOTAL DOS VALORES	
	DÉBITO	CRÉDITO
Disponibilidades - CTA_DISP.TXT	47.558.587,76	44.657.671,61
Demais Contas	275.076.569,20	277.977.485,35
Totais	322.635.156,96	322.635.156,96
Número Total dos Registros que compõem o arquivo (Campo Finalizador)		107.208

3. Índices Constitucionais

3.2 Índices Constitucionais Referentes à Educação (MDE+FUNDEB)

3.2.1 Base de Cálculo Constitucional da Receita da Educação (MDE + FUNDEB)

Cód. Conta	Descrição	Valor Contábil	Adição/Exclusão	Valor Ajustado
SELEÇÃO AUTOMÁTICA				
11125001010000000000	Imposto sobre a Propriedade Predial e Territorial Urbana - Próprio	33.530,72	0,00	33.530,72
11125001020000000000	Imposto sobre a Propriedade Predial e Territorial Urbana - MDE	13.971,29	0,00	13.971,29
11125001030000000000	Imposto sobre a Propriedade Predial e Territorial Urbana - ASPS	8.382,74	0,00	8.382,74




32301031166271422

Cód. Conta	Descrição	Valor Contábil	Adição/Exclusão	Valor Ajustado
11125002010000000000	Imposto sobre a Propriedade Predial e Territorial Urbana - Multa e Juros - Próprio	72,54	0,00	72,54
11125002020000000000	Imposto sobre a Propriedade Predial e Territorial Urbana - Multas e Juros - MDE	30,26	0,00	30,26
11125002030000000000	Imposto sobre a Propriedade Predial e Territorial Urbana - Multa e Juros - ASPS	18,10	0,00	18,10
11125003010000000000	Imposto sobre a Propriedade Predial e Territorial Urbana - Dívida Ativa - Próprio	998,86	0,00	998,86
11125003020000000000	Imposto sobre a Propriedade Predial e Territorial Urbana - Dívida Ativa - MDE	416,20	0,00	416,20
11125003030000000000	Imposto sobre a Propriedade Predial e Territorial Urbana - Dívida Ativa - ASPS	249,72	0,00	249,72
11125004010000000000	Imposto sobre a Propriedade Predial e Territorial Urbana - Multas e Juros de Mora da Dívida Ativa - Próprio	137,91	0,00	137,91
11125004020000000000	Imposto sobre a Propriedade Predial e Territorial Urbana - Multas e Juros de Mora da Dívida Ativa - MDE	308,42	0,00	308,42
11125004030000000000	Imposto sobre a Propriedade Predial e Territorial Urbana - Multas e Juros de Mora da Dívida Ativa - ASPS	34,48	0,00	34,48
11125301010000000000	Impostos sobre Transmissão "Inter Vivos" de Bens Imóveis e de Direitos Reais sobre Imóveis - PRÓPRIO	8.640,00	0,00	8.640,00
11125301020000000000	Impostos sobre Transmissão "Inter Vivos" de Bens Imóveis e de Direitos Reais sobre Imóveis - MDE	3.600,00	0,00	3.600,00
11125301030000000000	Impostos sobre Transmissão "Inter Vivos" de Bens Imóveis e de Direitos Reais sobre Imóveis - ASPS	2.160,00	0,00	2.160,00
11130311010100000000	IRRF sobre Rendimentos do Trabalho - Principal - Ativos/Inativos do Poder Executivo/Indiretas - PRÓPRIO	85.450,27	0,00	85.450,27
11130311010200000000	IRRF sobre Rendimentos do Trabalho - Principal - Ativos/Inativos do Poder Executivo/Indiretas - MDE	35.604,30	0,00	35.604,30
11130311010300000000	IRRF sobre Rendimentos do Trabalho - Principal - Ativos/Inativos do Poder Executivo/Indiretas - ASPS	21.362,56	0,00	21.362,56
11130311020100000000	IRRF sobre Rendimentos do Trabalho - Principal - Ativos/Inativos do Poder Legislativo - PRÓPRIO	659,46	0,00	659,46
11130311020200000000	IRRF sobre Rendimentos do Trabalho - Principal - Ativos/Inativos do Poder Legislativo - MDE	274,79	0,00	274,79
11130311020300000000	IRRF sobre Rendimentos do Trabalho - Principal - Ativos/Inativos do Poder Legislativo - ASPS	164,86	0,00	164,86
11130311030100000000	IRRF sobre Rendimentos do Trabalho - Principal - Inativos pagos pelo RPPS - PRÓPRIO	20.363,46	0,00	20.363,46
11130311030200000000	IRRF sobre Rendimentos do Trabalho - Principal - Inativos pagos pelo RPPS - MDE	8.484,77	0,00	8.484,77
11130311030300000000	IRRF sobre Rendimentos do Trabalho - Principal - Inativos pagos pelo RPPS - ASPS	5.090,86	0,00	5.090,86
11130311050100000000	IRRF sobre Rendimentos do Trabalho - Principal - Pensionistas pagos pelo RPPS - PRÓPRIO	1.319,47	0,00	1.319,47
11130311050200000000	IRRF sobre Rendimentos do Trabalho - Principal - Pensionistas pagos pelo RPPS - MDE	549,78	0,00	549,78
11130311050300000000	IRRF sobre Rendimentos do Trabalho - Principal - Pensionistas pagos pelo RPPS - ASPS	329,84	0,00	329,84
11130341010100000000	IRRF - Outros Rendimentos - Principal - Poder Executivo - PRÓPRIO	17.585,48	0,00	17.585,48
11130341010200000000	IRRF - Outros Rendimentos - Principal - Poder Executivo - MDE	7.221,05	0,00	7.221,05
11130341010300000000	IRRF - Outros Rendimentos - Principal - Poder Executivo - ASPS	4.331,74	0,00	4.331,74
11130341020100000000	IRRF - Outros Rendimentos - Principal - Poder Legislativo - PRÓPRIO	76,91	0,00	76,91
11130341020200000000	IRRF - Outros Rendimentos - Principal - Poder Legislativo - MDE	32,07	0,00	32,07
11130341020300000000	IRRF - Outros Rendimentos - Principal - Poder Legislativo - ASPS	19,25	0,00	19,25



32301031166271422

Cód. Conta	Descrição	Valor Contábil	Adição/Exclusão	Valor Ajustado
11145111010000000000	Imposto sobre Serviços de Qualquer Natureza - ISSQN - FIXO - Próprio	3.525,84	0,00	3.525,84
11145111020000000000	Imposto sobre Serviços de Qualquer Natureza - ISSQN - FIXO - MDE	1.469,10	0,00	1.469,10
11145111030000000000	Imposto sobre Serviços de Qualquer Natureza - ISSQN - FIXO - ASPS	881,46	0,00	881,46
11145111040000000000	Imposto sobre Serviços de Qualquer Natureza - ISSQN - VARIÁVEL - Próprio	61.738,29	0,00	61.738,29
11145111050000000000	Imposto sobre Serviços de Qualquer Natureza - ISSQN - VARIÁVEL - MDE	25.725,13	0,00	25.725,13
11145111060000000000	Imposto sobre Serviços de Qualquer Natureza - ISSQN - VARIÁVEL - ASPS	15.434,67	0,00	15.434,67
11145112040000000000	Imposto sobre Serviços de Qualquer Natureza - ISSQN - Multa e Juros de Mora - VARIÁVEL - PRÓPRIO	48,00	0,00	48,00
11145112050000000000	Imposto sobre Serviços de Qualquer Natureza - ISSQN - Multa e Juros de Mora - VARIÁVEL - MDE	20,00	0,00	20,00
11145112060000000000	Imposto sobre Serviços de Qualquer Natureza - ISSQN - Multa e Juros de Mora - VARIÁVEL - ASPS	11,99	0,00	11,99
17115111010000000000	Cota-Parte do Fundo de Participação dos Municípios - FPM - Próprio	3.608.568,61	0,00	3.608.568,61
17115111020000000000	Cota-Parte do Fundo de Participação dos Municípios - FPM - MDE	300.714,02	0,00	300.714,02
17115111030000000000	Cota-Parte do Fundo de Participação dos Municípios - FPM - ASPS	902.142,12	0,00	902.142,12
17115111040000000000	Cota-Parte do Fundo de Participação dos Municípios - FPM - Fundeb	1.202.856,17	0,00	1.202.856,17
17115201010000000000	Cota-Parte do Imposto Sobre a Propriedade Territorial Rural - Próprio	28,68	0,00	28,68
17115201020000000000	Cota-Parte do Imposto Sobre a Propriedade Territorial Rural - MDE	2,40	0,00	2,40
17115201030000000000	Cota-Parte do Imposto Sobre a Propriedade Territorial Rural - ASPS	7,17	0,00	7,17
17115201040000000000	Cota-Parte do Imposto Sobre a Propriedade Territorial Rural - Fundeb	9,55	0,00	9,55
17215001010000000000	Cota-Parte do ICMS - Próprio	1.035.980,39	0,00	1.035.980,39
17215001020000000000	Cota-Parte do ICMS - MDE	86.331,70	0,00	86.331,70
17215001030000000000	Cota-Parte do ICMS - ASPS	258.995,11	0,00	258.995,11
17215001040000000000	Cota-Parte do ICMS - Fundeb	326.653,85	0,00	326.653,85
17215101010000000000	Cota-Parte do IPVA - Próprio	126.172,96	0,00	126.172,96
17215101020000000000	Cota-Parte do IPVA - MDE	10.514,39	0,00	10.514,39
17215101030000000000	Cota-Parte do IPVA - ASPS	31.543,21	0,00	31.543,21
17215101040000000000	Cota-Parte do IPVA - Fundeb	42.057,56	0,00	42.057,56
17215201010000000000	Cota-Parte do IPI - Municípios - Próprio	10.007,44	0,00	10.007,44
17215201020000000000	Cota-Parte do IPI - Municípios - MDE	833,97	0,00	833,97
17215201030000000000	Cota-Parte do IPI - Municípios - ASPS	2.501,87	0,00	2.501,87
17215201040000000000	Cota-Parte do IPI - Municípios - Fundeb	3.335,79	0,00	3.335,79
91112500101000000000	(R) Imposto sobre a Propriedade Predial e Territorial Urbana - Próprio	-2.835,63	0,00	-2.835,63
91112500102000000000	(R) Imposto sobre a Propriedade Predial e Territorial Urbana - MDE	-1.181,65	0,00	-1.181,65
91112500103000000000	(R) Imposto sobre a Propriedade Predial e Territorial Urbana - ASPS	-708,70	0,00	-708,70
91114511101000000000	(R) Imposto sobre Serviços de Qualquer Natureza - ISSQN - FIXO - PRÓPRIO	-314,36	0,00	-314,36
91114511102000000000	(R) Imposto sobre Serviços de Qualquer Natureza - ISSQN - FIXO - MDE	-130,98	0,00	-130,98



32301031166271422

Cód. Conta	Descrição	Valor Contábil	Adição/Exclusão	Valor Ajustado
91114511103000000000	(R) Imposto sobre Serviços de Qualquer Natureza - ISSQN - FIXO - ASPS	-78,58	0,00	-78,58
SUBTOTAL		8.334.333,70	0,00	8.334.333,70
TOTAL - Base Receita Educação (MDE + FUNDEB) - 25% da Receita Ajustada				2.083.583,42

3.2.3 Cálculo da Despesa Constitucional com Educação (MDE + FUNDEB)

FR / CO	Descrição da Subfunção	Valor Contábil	Adição/Exclusão	Valor Ajustado
500 / 1001	ADMINISTRACAO GERAL	72.319,93	0,00	72.319,93
500 / 1001	ENSINO FUNDAMENTAL	236.862,52	0,00	236.862,52
500 / 1001	EDUCACAO INFANTIL	176.416,90	0,00	176.416,90
SUBTOTAL I		485.599,35	0,00	485.599,35

Despesas Não Computáveis

FR + CO	Natureza de Despesa	Valor Contábil	Adição/Exclusão	Valor Ajustado
5001001	339008110100000 - ENSINO FUNDAMENTAL	710,72	0,00	710,72
5001001	339008110100000 - EDUCACAO INFANTIL	660,14	0,00	660,14
SUBTOTAL II		1.370,86	0,00	1.370,86

Cancelamentos de Restos a Pagar no Exercício

FR / CO	Descrição	Valor Digitado
500 / 1001	Recursos não vinculados de Impostos - MDE	0,00
718 / 1001	Auxílio Financeiro ? Outorga Crédito Tributário ICMS ? Art. 5º, Inciso V, EC nº 123/2022 - MDE	0,00
SUBTOTAL III		0,00


Descrição	Valor Ajustado
TOTAL DESTINADO AO FUNDEB - 20%	1.589.851,39
(-) RECEITAS DO FUNDEB NÃO UTILIZADAS NO EXERCÍCIO, EM VALOR SUPERIOR A 10%	0,00
SUBTOTAL IV	1.589.851,39

	% de Aplicação	Valor Aplicado
TOTAL - Gastos Constitucionais com Educação (MDE + FUNDEB)	24,89	2.074.079,88

3.3 Índices Constitucionais Referentes ao FUNDEB

3.3.1 Base de Cálculo Constitucional da Receita do FUNDEB

Cód. Conta	Descrição	Valor Contábil	Adição/Exclusão	Valor Ajustado
SELEÇÃO AUTOMÁTICA				
17115111010000000000	Cota-Parte do Fundo de Participação dos Municípios - FPM - Próprio	3.608.568,61	0,00	3.608.568,61
17115111020000000000	Cota-Parte do Fundo de Participação dos Municípios - FPM - MDE	300.714,02	0,00	300.714,02
17115111030000000000	Cota-Parte do Fundo de Participação dos Municípios - FPM - ASPS	902.142,12	0,00	902.142,12
17115111040000000000	Cota-Parte do Fundo de Participação dos Municípios - FPM - Fundeb	1.202.856,17	0,00	1.202.856,17
17115201010000000000	Cota-Parte do Imposto Sobre a Propriedade Territorial Rural - Próprio	28,68	0,00	28,68
17115201020000000000	Cota-Parte do Imposto Sobre a Propriedade Territorial Rural - MDE	2,40	0,00	2,40



32301031166271422

Cód. Conta	Descrição	Valor Contábil	Adição/Exclusão	Valor Ajustado
17115201030000000000	Cota-Parte do Imposto Sobre a Propriedade Territorial Rural - ASPS	7,17	0,00	7,17
17115201040000000000	Cota-Parte do Imposto Sobre a Propriedade Territorial Rural - Fundeb	9,55	0,00	9,55
17215001010000000000	Cota-Parte do ICMS - Próprio	1.035.980,39	0,00	1.035.980,39
17215001020000000000	Cota-Parte do ICMS - MDE	86.331,70	0,00	86.331,70
17215001030000000000	Cota-Parte do ICMS - ASPS	258.995,11	0,00	258.995,11
17215001040000000000	Cota-Parte do ICMS - Fundeb	326.653,85	0,00	326.653,85
17215101010000000000	Cota-Parte do IPVA - Próprio	126.172,96	0,00	126.172,96
17215101020000000000	Cota-Parte do IPVA - MDE	10.514,39	0,00	10.514,39
17215101030000000000	Cota-Parte do IPVA - ASPS	31.543,21	0,00	31.543,21
17215101040000000000	Cota-Parte do IPVA - Fundeb	42.057,56	0,00	42.057,56
17215201010000000000	Cota-Parte do IPI - Municípios - Próprio	10.007,44	0,00	10.007,44
17215201020000000000	Cota-Parte do IPI - Municípios - MDE	833,97	0,00	833,97
17215201030000000000	Cota-Parte do IPI - Municípios - ASPS	2.501,87	0,00	2.501,87
17215201040000000000	Cota-Parte do IPI - Municípios - Fundeb	3.335,79	0,00	3.335,79
SUBTOTAL		7.949.256,96	0,00	7.949.256,96
Total - Base Receita do FUNDEB - 20% da Receita Ajustada				1.589.851,39

3.3.3.1 Verificação dos limites: mínimo a ser aplicado no exercício e máximo a ser aplicado no exercício seguinte

Cód. Conta	Descrição	Valor Contábil	Adição/Exclusão	Valor Ajustado
17515001000000000000	Transferências de Recursos do Fundo de Manutenção e Desenvolvimento da Educação Básica e de Valorização dos Profissionais da Educação - FUNDEB	454.115,07	0,00	454.115,07
Total		454.115,07	0,00	454.115,07
Limite mínimo a ser aplicado no exercício (90%)				408.703,56
Limite máximo permitido para aplicação exercício seguinte (10%)				45.411,51

3.3.3.2 Despesas custeadas com recursos do FUNDEB

Cód. Fonte	Descrição	Valor Contábil	Adição/Exclusão	Valor Ajustado
540	ENSINO FUNDAMENTAL	269.737,61	0,00	269.737,61
540	EDUCACAO INFANTIL	153.967,38	0,00	153.967,38
SUBTOTAL I		423.704,99	0,00	423.704,99

Despesas Não Computáveis

FR+CO / Cod. ND	Descrição	Valor Contábil	Adição/Exclusão	Valor Ajustado
SUBTOTAL II		0,00	0,00	0,00


Cancelamento, no exercício, de Restos a Pagar inscritos com disponibilidade financeira

Cód. Fonte	Descrição	Valor Digitado
540	Transferências do FUNDEB - Impostos e Transferências de Impostos	0,00
SUBTOTAL III		0,00

TOTAL - Despesas custeadas com recursos do FUNDEB **423.704,99**

3.3.3.3 Identificação do valor não aplicado excedente ao máximo permitido

Descrição	Valor Ajustado
LIMITE MÍNIMO A SER APLICADO NO EXERCÍCIO (90%)	408.703,56



32301031166271422

Descrição	Valor Ajustado
TOTAL DESPESAS CUSTEADAS COM RECURSOS DO FUNDEB	423.704,99
Valor não aplicado no exercício (referente aos 90%)	-15.001,43
Valor do FUNDEB não aplicado excedente ao máximo permitido	0,00

3.3.4 Cálculo da Proporção de 70% destinada ao pagamento dos Profissionais da Educação Básica (art. 212-A, inciso XI, CF)

3.3.4.1 Base de Cálculo para aplicação dos 70% dos Recursos do FUNDEB - Exercício de 2023

Cód. Conta	Descrição da Subfunção	Valor Contábil	Adição/Exclusão	Valor Ajustado
SELEÇÃO AUTOMÁTICA				
13210101010201000000	Remuneração de Depósitos Bancários de Recursos Vinculados - FUNDEB	2.214,76	0,00	2.214,76
17515001000000000000	Transferências de Recursos do Fundo de Manutenção e Desenvolvimento da Educação Básica e de Valorização dos Profissionais da Educação - FUNDEB	454.115,07	0,00	454.115,07
Total		456.329,83	0,00	456.329,83

Base da Receita - 70% do Retorno do FUNDEB **319.430,88**

3.3.4.2 Aplicação dos Recursos do FUNDEB destinada ao pagamento dos Profissionais da Educação Básica - Exercício de 2023

FR / CO	Descrição da Subfunção	Valor Contábil	Adição/Exclusão	Valor Ajustado
540 / 1070	ENSINO FUNDAMENTAL	269.737,61	0,00	269.737,61
540 / 1070	EDUCACAO INFANTIL	153.967,38	0,00	153.967,38
SUBTOTAL I		423.704,99	0,00	423.704,99

Despesas Não Computáveis

FR+CO / Cod. ND	Descrição da Subfunção	Valor Contábil	Adição/Exclusão	Valor Ajustado
SUBTOTAL II		0,00	0,00	0,00

TOTAL **423.704,99** **0,00** **423.704,99**

% de Aplicação **92,85**

3.5 Índices Constitucionais Referentes à Saúde - ASPS


3.5.1 Base de Cálculo Constitucional da Receita da Saúde (ASPS)

Cód. Conta	Descrição	Valor Contábil	Adição/Exclusão	Valor Ajustado
SELEÇÃO AUTOMÁTICA				
11125001010000000000	Imposto sobre a Propriedade Predial e Territorial Urbana - Próprio	33.530,72	0,00	33.530,72
11125001020000000000	Imposto sobre a Propriedade Predial e Territorial Urbana - MDE	13.971,29	0,00	13.971,29
11125001030000000000	Imposto sobre a Propriedade Predial e Territorial Urbana - ASPS	8.382,74	0,00	8.382,74
11125002010000000000	Imposto sobre a Propriedade Predial e Territorial Urbana - Multa e Juros - Próprio	72,54	0,00	72,54
11125002020000000000	Imposto sobre a Propriedade Predial e Territorial Urbana - Multas e Juros - MDE	30,26	0,00	30,26
11125002030000000000	Imposto sobre a Propriedade Predial e Territorial Urbana - Multa e Juros - ASPS	18,10	0,00	18,10
11125003010000000000	Imposto sobre a Propriedade Predial e Territorial Urbana - Dívida Ativa - Próprio	998,86	0,00	998,86
11125003020000000000	Imposto sobre a Propriedade Predial e Territorial Urbana - Dívida Ativa - MDE	416,20	0,00	416,20
11125003030000000000	Imposto sobre a Propriedade Predial e Territorial Urbana - Dívida Ativa - ASPS	249,72	0,00	249,72



32301031166271422


Cód. Conta	Descrição	Valor Contábil	Adição/Exclusão	Valor Ajustado
11125004010000000000	Imposto sobre a Propriedade Predial e Territorial Urbana - Multas e Juros de Mora da Dívida Ativa - Próprio	137,91	0,00	137,91
11125004020000000000	Imposto sobre a Propriedade Predial e Territorial Urbana - Multas e Juros de Mora da Dívida Ativa - MDE	308,42	0,00	308,42
11125004030000000000	Imposto sobre a Propriedade Predial e Territorial Urbana - Multas e Juros de Mora da Dívida Ativa - ASPS	34,48	0,00	34,48
11125301010000000000	Impostos sobre Transmissão "Inter Vivos" de Bens Imóveis e de Direitos Reais sobre Imóveis - PRÓPRIO	8.640,00	0,00	8.640,00
11125301020000000000	Impostos sobre Transmissão "Inter Vivos" de Bens Imóveis e de Direitos Reais sobre Imóveis - MDE	3.600,00	0,00	3.600,00
11125301030000000000	Impostos sobre Transmissão "Inter Vivos" de Bens Imóveis e de Direitos Reais sobre Imóveis - ASPS	2.160,00	0,00	2.160,00
11130311010100000000	IRRF sobre Rendimentos do Trabalho - Principal - Ativos/Inativos do Poder Executivo/Indiretas - PRÓPRIO	85.450,27	0,00	85.450,27
11130311010200000000	IRRF sobre Rendimentos do Trabalho - Principal - Ativos/Inativos do Poder Executivo/Indiretas - MDE	35.604,30	0,00	35.604,30
11130311010300000000	IRRF sobre Rendimentos do Trabalho - Principal - Ativos/Inativos do Poder Executivo/Indiretas - ASPS	21.362,56	0,00	21.362,56
11130311020100000000	IRRF sobre Rendimentos do Trabalho - Principal - Ativos/Inativos do Poder Legislativo - PRÓPRIO	659,46	0,00	659,46
11130311020200000000	IRRF sobre Rendimentos do Trabalho - Principal - Ativos/Inativos do Poder Legislativo - MDE	274,79	0,00	274,79
11130311020300000000	IRRF sobre Rendimentos do Trabalho - Principal - Ativos/Inativos do Poder Legislativo - ASPS	164,86	0,00	164,86
11130311030100000000	IRRF sobre Rendimentos do Trabalho - Principal - Inativos pagos pelo RPPS - PRÓPRIO	20.363,46	0,00	20.363,46
11130311030200000000	IRRF sobre Rendimentos do Trabalho - Principal - Inativos pagos pelo RPPS - MDE	8.484,77	0,00	8.484,77
11130311030300000000	IRRF sobre Rendimentos do Trabalho - Principal - Inativos pagos pelo RPPS - ASPS	5.090,86	0,00	5.090,86
11130311050100000000	IRRF sobre Rendimentos do Trabalho - Principal - Pensionistas pagos pelo RPPS - PRÓPRIO	1.319,47	0,00	1.319,47
11130311050200000000	IRRF sobre Rendimentos do Trabalho - Principal - Pensionistas pagos pelo RPPS - MDE	549,78	0,00	549,78
11130311050300000000	IRRF sobre Rendimentos do Trabalho - Principal - Pensionistas pagos pelo RPPS - ASPS	329,84	0,00	329,84
11130341010100000000	IRRF - Outros Rendimentos - Principal - Poder Executivo - PRÓPRIO	17.585,48	0,00	17.585,48
11130341010200000000	IRRF - Outros Rendimentos - Principal - Poder Executivo - MDE	7.221,05	0,00	7.221,05
11130341010300000000	IRRF - Outros Rendimentos - Principal - Poder Executivo - ASPS	4.331,74	0,00	4.331,74
11130341020100000000	IRRF - Outros Rendimentos - Principal - Poder Legislativo - PRÓPRIO	76,91	0,00	76,91
11130341020200000000	IRRF - Outros Rendimentos - Principal - Poder Legislativo - MDE	32,07	0,00	32,07
11130341020300000000	IRRF - Outros Rendimentos - Principal - Poder Legislativo - ASPS	19,25	0,00	19,25
11145111010000000000	Imposto sobre Serviços de Qualquer Natureza - ISSQN - FIXO - Próprio	3.525,84	0,00	3.525,84
11145111020000000000	Imposto sobre Serviços de Qualquer Natureza - ISSQN - FIXO - MDE	1.469,10	0,00	1.469,10
11145111030000000000	Imposto sobre Serviços de Qualquer Natureza - ISSQN - FIXO - ASPS	881,46	0,00	881,46
11145111040000000000	Imposto sobre Serviços de Qualquer Natureza - ISSQN - VARIÁVEL - Próprio	61.738,29	0,00	61.738,29
11145111050000000000	Imposto sobre Serviços de Qualquer Natureza - ISSQN - VARIÁVEL - MDE	25.725,13	0,00	25.725,13
11145111060000000000	Imposto sobre Serviços de Qualquer Natureza - ISSQN - VARIÁVEL - ASPS	15.434,67	0,00	15.434,67



Cód. Conta	Descrição	Valor Contábil	Adição/Exclusão	Valor Ajustado
11145112040000000000	Imposto sobre Serviços de Qualquer Natureza - ISSQN - Multa e Juros de Mora - VARIÁVEL - PRÓPRIO	48,00	0,00	48,00
11145112050000000000	Imposto sobre Serviços de Qualquer Natureza - ISSQN - Multa e Juros de Mora - VARIÁVEL - MDE	20,00	0,00	20,00
11145112060000000000	Imposto sobre Serviços de Qualquer Natureza - ISSQN - Multa e Juros de Mora - VARIÁVEL - ASPS	11,99	0,00	11,99
17115111010000000000	Cota-Parte do Fundo de Participação dos Municípios - FPM - Próprio	3.608.568,61	0,00	3.608.568,61
17115111020000000000	Cota-Parte do Fundo de Participação dos Municípios - FPM - MDE	300.714,02	0,00	300.714,02
17115111030000000000	Cota-Parte do Fundo de Participação dos Municípios - FPM - ASPS	902.142,12	0,00	902.142,12
17115111040000000000	Cota-Parte do Fundo de Participação dos Municípios - FPM - Fundeb	1.202.856,17	0,00	1.202.856,17
17115201010000000000	Cota-Parte do Imposto Sobre a Propriedade Territorial Rural - Próprio	28,68	0,00	28,68
17115201020000000000	Cota-Parte do Imposto Sobre a Propriedade Territorial Rural - MDE	2,40	0,00	2,40
17115201030000000000	Cota-Parte do Imposto Sobre a Propriedade Territorial Rural - ASPS	7,17	0,00	7,17
17115201040000000000	Cota-Parte do Imposto Sobre a Propriedade Territorial Rural - Fundeb	9,55	0,00	9,55
17215001010000000000	Cota-Parte do ICMS - Próprio	1.035.980,39	0,00	1.035.980,39
17215001020000000000	Cota-Parte do ICMS - MDE	86.331,70	0,00	86.331,70
17215001030000000000	Cota-Parte do ICMS - ASPS	258.995,11	0,00	258.995,11
17215001040000000000	Cota-Parte do ICMS - Fundeb	326.653,85	0,00	326.653,85
17215101010000000000	Cota-Parte do IPVA - Próprio	126.172,96	0,00	126.172,96
17215101020000000000	Cota-Parte do IPVA - MDE	10.514,39	0,00	10.514,39
17215101030000000000	Cota-Parte do IPVA - ASPS	31.543,21	0,00	31.543,21
17215101040000000000	Cota-Parte do IPVA - Fundeb	42.057,56	0,00	42.057,56
17215201010000000000	Cota-Parte do IPI - Municípios - Próprio	10.007,44	0,00	10.007,44
17215201020000000000	Cota-Parte do IPI - Municípios - MDE	833,97	0,00	833,97
17215201030000000000	Cota-Parte do IPI - Municípios - ASPS	2.501,87	0,00	2.501,87
17215201040000000000	Cota-Parte do IPI - Municípios - Fundeb	3.335,79	0,00	3.335,79
91112500101000000000	(R) Imposto sobre a Propriedade Predial e Territorial Urbana - Próprio	-2.835,63	0,00	-2.835,63
91112500102000000000	(R) Imposto sobre a Propriedade Predial e Territorial Urbana - MDE	-1.181,65	0,00	-1.181,65
91112500103000000000	(R) Imposto sobre a Propriedade Predial e Territorial Urbana - ASPS	-708,70	0,00	-708,70
91114511101000000000	(R) Imposto sobre Serviços de Qualquer Natureza - ISSQN - FIXO - PRÓPRIO	-314,36	0,00	-314,36
91114511102000000000	(R) Imposto sobre Serviços de Qualquer Natureza - ISSQN - FIXO - MDE	-130,98	0,00	-130,98
91114511103000000000	(R) Imposto sobre Serviços de Qualquer Natureza - ISSQN - FIXO - ASPS	-78,58	0,00	-78,58
SUBTOTAL		8.334.333,70	0,00	8.334.333,70
TOTAL - Base Receita Saúde (ASPS) - 15% da Receita Ajustada				1.250.150,05

3.5.3 Cálculo da Despesa Constitucional com Saúde (ASPS)

Cód. FR / CO	Descrição da Subfunção	Valor Contábil	Adição/Exclusão	Valor Ajustado
500 / 1002	ADMINISTRACAO GERAL	55.858,65	0,00	55.858,65
500 / 1002	ATENCAO BASICA	692.952,37	0,00	692.952,37



32301031166271422

Cód. FR / CO	Descrição da Subfunção	Valor Contábil	Adição/Exclusão	Valor Ajustado
500 / 1002	ASSISTENCIA HOSPITALAR E AMBULATORIAL	548.470,50	0,00	548.470,50
500 / 1002	SUPORTE PROFILATICO E TERAPEUTICO	68.911,47	0,00	68.911,47
SUBTOTAL I		1.366.192,99	0,00	1.366.192,99

Execução do Consórcio Público

Cód. Conta	Descrição	Valor Contábil	Adição/Exclusão	Valor Ajustado
SUBTOTAL II		0,00	0,00	0,00

Despesas Não Computáveis

FR+CO / Cód. ND	Descrição da Subfunção	Valor Contábil	Adição/Exclusão	Valor Ajustado
SUBTOTAL III		0,00	0,00	0,00

	% de Aplicação	Valor Aplicado
TOTAL - Gastos Constitucionais com Saúde (ASPS)	16,39	1.366.192,99

4. Avisos Exibidos na Verificação dos Arquivos Texto

4.1 Avisos Exibidos

Nome do Arquivo	Cód. de Erro	Linha	Campo	Status	Descrição
EMPENHO.TXT	EMP_73	0	0	INFO	O percentual de ocorrências de Modalidade da Licitação/Forma de Contratação em "NSA - Não se aplica" equivale a 9,712%
EMPENHO.TXT	EMP_86	0	0	INFO	100,00% das 77 licitações desta remessa foram cadastradas no Licitacon para fins de controle pelos critérios apresentados no Ofício Circular da DCF 002/2020 e alterações.
LIQUIDAC.TXT	LIQ_38	0	0	INFO	O percentual de ocorrências do campo Existe Contrato/Termo em "N = Não" ou "X = Não se aplica" equivale a 42,056%
LIQUIDAC.TXT	LIQ_39	0	0	INFO	O percentual de ocorrências do campo Existe Nota Fiscal em "N = Não" ou "X = Não se Aplica" equivale a 1,202%
LIQUIDAC.TXT	LIQ_44	0	0	INFO	100,00% dos 71 contratos da remessa foram cadastrados no Licitacon para fins de controle pelos critérios apresentados no Ofício Circular da DCF 002/2020 e alterações.

5. Informações Referentes à Gestão Fiscal

5.1 Transparência da Gestão Fiscal


5.1.4 Disponibilização das Informações na Internet, em tempo real

Data	Endereço Eletrônico
31/05/2016	http://www.coronelpilar.rs.gov.br/index.php?exibir=contas&ID=55

Não foram inseridas observações.

5.3 Metas de Arrecadação

RECEITAS CORRENTES	META	REALIZADA
1º Bimestre	3.800.033,53	4.736.450,10
2º Bimestre	3.376.603,00	4.187.970,97
3º Bimestre	3.689.185,13	2.430.664,39
4º Bimestre	3.996.297,48	0,00
5º Bimestre	3.230.217,43	0,00
6º Bimestre	5.102.213,43	0,00
TOTAL	23.194.550,00	11.355.085,46



32301031166271422

RECEITAS CORRENTES INTRA-ORÇAMENTÁRIAS	META	REALIZADA
1º Bimestre	127.357,19	125.968,17
2º Bimestre	119.014,25	117.732,34
3º Bimestre	119.473,32	58.427,61
4º Bimestre	119.412,66	0,00
5º Bimestre	122.708,14	0,00
6º Bimestre	155.034,44	0,00
TOTAL	763.000,00	302.128,12
RECEITAS DE CAPITAL	META	REALIZADA
1º Bimestre	57.513,79	21.894,86
2º Bimestre	99.218,00	705.102,80
3º Bimestre	98.551,73	17.453,89
4º Bimestre	51.091,28	0,00
5º Bimestre	23.329,90	0,00
6º Bimestre	67.845,30	0,00
TOTAL	397.550,00	744.451,55
RECEITAS DE CAPITAL INTRA-ORÇAMENTÁRIAS	META	REALIZADA
TOTAL	0,00	0,00
DEDUÇÕES DA RECEITA	META	REALIZADA
1º Bimestre	-613.856,66	-738.717,90
2º Bimestre	-613.856,66	-555.476,78
3º Bimestre	-613.856,66	-336.178,24
4º Bimestre	-613.856,66	0,00
5º Bimestre	-613.856,66	0,00
6º Bimestre	-613.856,70	0,00
TOTAL	-3.683.140,00	-1.630.372,92
TOTAL DA RECEITA	20.671.960,00	10.771.292,21

5.5 Informações para Emissão de Certidão - Art. 21 da Resolução do Senado Federal n.º 43/2001

5.5.1 Poder Executivo

Não houve captação de recursos a título de antecipação de receita de tributo ou contribuição cujo fato gerador ainda não tenha ocorrido, sem prejuízo do disposto no § 7º do artigo 150 da Constituição Federal, no exercício de 2022.

Não houve captação de recursos a título de antecipação de receita de tributo ou contribuição cujo fato gerador ainda não tenha ocorrido, sem prejuízo do disposto no § 7º do artigo 150 da Constituição Federal, no exercício de 2023.

Não houve recebimento antecipado de valores de empresa em que o Poder Público detenha, direta ou indiretamente, a maioria do capital social com direito a voto, salvo lucros e dividendos, na forma da legislação, no exercício de 2022.

Não houve recebimento antecipado de valores de empresa em que o Poder Público detenha, direta ou indiretamente, a maioria do capital social com direito a voto, salvo lucros e dividendos, na forma da legislação, no exercício de 2023.

Não ocorreu assunção direta de compromisso, confissão de dívida ou operação assemelhada com fornecedores de bens, mercadorias ou serviços, mediante emissão, aceite ou aval de títulos de crédito, no exercício de 2022.

Não ocorreu assunção direta de compromisso, confissão de dívida ou operação assemelhada com fornecedores de bens, mercadorias ou serviços, mediante emissão, aceite ou aval de títulos de crédito, no exercício de 2023.

Não ocorreu assunção de obrigação, sem autorização orçamentária, com fornecedores para pagamento a posteriori de bens e serviços, no exercício de 2022.

Não ocorreu assunção de obrigação, sem autorização orçamentária, com fornecedores para pagamento a posteriori de bens e serviços, no exercício de 2023.



32301031166271422

6. Cadastro de Administradores da Entidade

6.1 Administradores da Entidade

Poder Executivo

Identificação do(a) Administrador

Nome: Luciano Contini

CPF: 91633311015

Cargo/Função: PREFEITO

Mandato - Início e Término: 01/01/2021 a 31/12/2024

Substitutos:

CPF: 152442022

Nome: Ivan Batista Agatti

Cargo: Vice-Prefeito Municipal

Substituições:

Início: 17/03/2023

Término: 26/03/2023

7. Observações da Entidade para o TCE-RS

Qualquer divergência verificada neste relatório ou observação que a Entidade julgar relevante deverão ser informadas neste item.

Nada a declarar.



ESTADO DO RIO GRANDE DO SUL

TRIBUNAL DE CONTAS DO ESTADO

SIAPC - Sistema de Informações para Auditoria e Prestação de Contas

Programa Autenticador de Dados - PAD Versão: 23.0.0.6

Relatório de Validação e Encaminhamento - RVE

PM DE CORONEL PILAR


ORGÃO Nº: 88029

CNPJ: 04215013000139

01/01/2023 a 31/05/2023



28/06/2023 - 12:30:27



32301031166271422

CERTIFICAMOS, com base nos registros constantes na Entidade, a consistência das informações apresentadas neste relatório com as enviadas ao TCE.

CORONEL PILAR, 28 de Junho de 2023

SANDRA MARA LUDWIG ZANETTIN

Contabilista

LUCIANO CONTINI

Prefeito Municipal