

52201030691924299

Neste RVE estão incluídos:	Sim	Não
Modelos da LRF do Executivo	<input type="checkbox"/>	<input checked="" type="checkbox"/>
Deverá ser consolidado para fins de LRF	<input type="checkbox"/>	<input checked="" type="checkbox"/>

1. Informações da Entidade

1.1 Dados Cadastrais da Administração Atual

CNPJ: 04215013000139

Período: 01/01/2022 a 30/09/2022

Prefeitura: PM DE CORONEL PILAR

Logradouro: Av. 25 de Julho

nr: 538 compl:

Telefone: (54) 3435-1115

HomePage: www.coronelpilar.rs.gov.br

E-Mail: administra@coronelpilar.rs.gov.br

Prefeito Municipal: LUCIANO CONTINI

Contabilista: SANDRA MARA LUDWIG ZANETTIN

Número do CRC: 063768

1.2 Prestadora de Serviços de Informática

Não Possui Prestadora de Serviços de Informática

Nome: TECNOSWEB TECNOLOGIA DE GESTAO LTDA

CNPJ: 9310477000148

Telefone: (54)34351115

Responsável: EDEMAR BENATTI

E-Mail: tecnossistemas@tecnossistemas.com.br

1.3 Sistemas Informatizados

- Contábil
- Financeiro
- Patrimonial
- Pessoal
- Orçamentário
- Tributário
- Folha de Pagamento
- Outros
- Nenhum

1.4 Participação com Consórcio Público

CNPJ	Nome
14662467000101	CISGA - CONSOR INTERM DES SUST SERRA GAU

1.6 Entidades da Administração Indireta selecionadas pelo PAD


CNPJ	Nome	Tipo	é RPPS
------	------	------	--------

1.7 Entidades da Administração Indireta selecionadas pela Entidade

CNPJ	Nome	Tipo	é RPPS
------	------	------	--------

2. Informações Contábeis

2.1 Contas de Receita



52201030691924299


2.1.1 Resumo por Grupos

ESPECIFICAÇÃO DAS CONTAS DE RECEITA	ORÇADA	REALIZADA
RECEITAS CORRENTES		
Impostos, Taxas e Contribuições de Melhoria	658.700,00	635.657,66
Contribuições	536.000,00	372.935,91
Receita Patrimonial	1.283.380,00	1.978.212,80
Receita de Serviços	109.500,00	71.070,45
Transferências Correntes	17.273.400,00	15.172.403,37
Outras Receitas Correntes	169.450,00	300.779,72
SOMA DAS RECEITAS CORRENTES	20.030.430,00	18.531.059,91
RECEITAS CORRENTES INTRA-ORÇAMENTÁRIAS		
Contribuições	730.050,00	504.633,78
SOMA DAS RECEITAS CORRENTES INTRA-ORÇAMENTÁRIAS	730.050,00	504.633,78
RECEITAS DE CAPITAL		
Transferências de Capital	0,00	797.792,41
Outras Receitas de Capital	1.100,00	83.296,73
SOMA DAS RECEITAS DE CAPITAL	1.100,00	881.089,14
RECEITAS DE CAPITAL INTRA-ORÇAMENTÁRIAS		
SOMA DAS RECEITAS DE CAPITAL INTRA-ORÇAMENTÁRIAS	0,00	0,00
DEDUÇÕES DE RECEITA	-3.161.580,00	-2.824.110,29
TOTAL DAS RECEITAS	17.600.000,00	17.092.672,54

2.2 Contas de Despesa

2.2.1 Resumo do Balancete da Despesa

DISCRIMINAÇÃO	VALOR
Dotação Inicial	17.204.000,00
Atualização Monetária	0,00
Créditos Suplementares	8.577.645,94
Créditos Especiais	90.335,83
Créditos Extraordinários	0,00
Redução de Dotações	1.543.560,91
Transferências	0,00
Transposições	0,00
Remanejamentos	0,00
DOTAÇÃO COM ALTERAÇÕES	24.328.420,86
DESPESAS NO EXERCÍCIO ATUAL	VALOR
PODER EXECUTIVO	
Empenhado	19.021.583,61
Liquidado	12.578.197,52
Pago	12.076.775,48



SALDO A LIQUIDAR 6.443.386,09

SALDO A PAGAR 501.422,04

DESPESAS EM EXERCÍCIOS ANTERIORES

VALOR

Empenhado 2.344.813,38

Liquidado 2.221.651,93

Pago 2.221.651,93

SALDO A LIQUIDAR = EMPENHADO (-) LIQUIDADO 123.161,45

SALDO A PAGAR = LIQUIDADO (-) PAGO 0,00

2.2.2 Recursos para Abertura de Créditos Adicionais

ORIGEM DO RECURSO

Superávit Financeiro 4.569.258,57

Excesso de Arrecadação 91.609,72

Auxílios e Convênios 2.463.552,57

Suplementações Orçamentárias na mesma entidade 1.543.560,91

Reduções Orçamentárias na mesma entidade 1.543.560,91

2.3 Contas de Verificação

2.3.1 Resumo por Grupos

	Saldo Inicial	Saldo Final
ATIVO CIRCULANTE	24.865.809,23D	28.362.269,02D
ATIVO NÃO CIRCULANTE	19.452.186,95D	20.463.079,98D
PASSIVO CIRCULANTE	1.206.612,36C	1.824.019,73C
PASSIVO NÃO-CIRCULANTE	17.386.103,70C	17.386.103,70C
PATRIMÔNIO LIQUIDO	25.725.280,12C	25.725.280,12C
PESSOAL E ENCARGOS	0,00	5.181.430,37D
BENEFÍCIOS PREVIDENCIÁRIOS E ASSISTENCIAIS	0,00	599.908,59D
USO DE BENS, SERVIÇOS E CONSUMO DE CAPITAL FIXO	0,00	5.481.445,94D
VARIAÇÕES PATRIMONIAIS DIMINUTIVAS FINANCEIRAS	0,00	1.352,24D
TRANSFERÊNCIAS E DELEGAÇÕES CONCEDIDAS	0,00	7.168.237,39D
DESVALORIZAÇÃO E PERDA DE ATIVOS E INCORPORAÇÃO DE PASSIVOS	0,00	434.490,76D
TRIBUTÁRIAS	0,00	156.796,40D
OUTRAS VARIAÇÕES PATRIMONIAIS DIMINUTIVAS	0,00	249.174,57D
IMPOSTOS, TAXAS E CONTRIBUIÇÕES DE MELHORIA	0,00	629.460,29C
CONTRIBUIÇÕES	0,00	877.569,69C
EXPLORAÇÃO E VENDA DE BENS, SERVIÇOS E DIREITOS	0,00	74.403,08C
VARIAÇÕES PATRIMONIAIS AUMENTATIVAS FINANCEIRAS	0,00	1.843.005,91C
TRANSFERÊNCIAS E DELEGAÇÕES RECEBIDAS	0,00	19.224.163,30C
VALORIZAÇÃO E GANHOS COM ATIVOS E DESINCORPORAÇÃO DE PASSIVOS	0,00	13.345,04C
OUTRAS VARIAÇÕES PATRIMONIAIS AUMENTATIVAS	0,00	500.834,40C
ORÇAMENTO APROVADO	0,00	61.427.610,47D
INSCRIÇÃO DE RESTOS A PAGAR	1.305.864,73D	1.305.864,73D
EXECUÇÃO DO ORÇAMENTO	0,00	61.427.610,47C
EXECUÇÃO DE RESTOS A PAGAR	1.305.864,73C	1.305.864,73C
ATOS POTENCIAIS	4.082.091,23D	13.055.555,71D



52201030691924299

	Saldo Inicial	Saldo Final
ADMINISTRAÇÃO FINANCEIRA	24.358.113,52D	48.439.948,40D
DÍVIDA ATIVA	21.648,72D	28.385,09D
CONSÓRCIOS PÚBLICOS	22.584,99D	32.193,32D
OUTROS CONTROLES	162.238,75D	162.238,75D
EXECUÇÃO DOS ATOS POTENCIAIS	4.082.091,23C	13.055.555,71C
EXECUÇÃO DA ADMINISTRAÇÃO FINANCEIRA	24.358.113,52C	48.439.948,40C
EXECUÇÃO DA DÍVIDA ATIVA	21.648,72C	28.385,09C
EXECUÇÃO DOS CONSÓRCIOS PÚBLICOS	22.584,99C	32.193,32C
OUTROS CONTROLES	162.238,75C	162.238,75C

2.3.3 Disponibilidade Financeira

PODER EXECUTIVO	Saldo Inicial	Saldo Final
Caixa	201,84D	6.211,65D
Bancos Conta Movimento	7.392,19D	230.739,76D
Bancos Conta Aplicação	7.122.621,67D	8.862.556,89D
Outros	0,00	0,00
TOTAL PODER EXECUTIVO	7.130.215,70D	9.099.508,30D

RPPS	Saldo Inicial	Saldo Final
Caixa	0,00	0,00
Bancos Conta Movimento	0,00	13.506,38D
Bancos Conta Aplicação	17.227.897,82D	18.561.954,95D
Outros	0,00	0,00
TOTAL RPPS	17.227.897,82D	18.575.461,33D


OUTROS	Saldo Inicial	Saldo Final
Caixa	0,00	0,00
Bancos Conta Movimento	0,00	0,00
Bancos Conta Aplicação	0,00	0,00
Outros	0,00	0,00
TOTAL OUTROS	0,00	0,00

TOTAL	24.358.113,52D	27.674.969,63D
--------------	-----------------------	-----------------------

2.5 Valores do Exercício Anterior

CONTAS DE DESPESA	Empenhado	Liquidado	Pago
1º Bimestre	4.769.593,46	1.469.464,69	1.403.933,93
2º Bimestre	2.445.079,08	1.965.070,06	1.800.454,93
3º Bimestre	2.538.831,08	1.934.827,53	1.989.838,86
4º Bimestre	2.014.705,29	2.215.420,26	2.156.679,57
5º Bimestre	1.486.238,21	2.174.416,31	2.223.154,25
6º Bimestre	790.644,30	3.329.467,86	3.165.165,15

CONTAS DE RECEITA	Orçado	Realizado
RECEITAS CORRENTES	15.921.230,00	20.357.498,69



52201030691924299

CONTAS DE RECEITA	Orçado	Realizado
RECEITAS CORRENTES INTRA-ORÇAMENTÁRIAS	720.000,00	664.635,10
RECEITAS DE CAPITAL	840,00	1.139.211,36
RECEITAS DE CAPITAL INTRA-ORÇAMENTÁRIAS	0,00	0,00
DEDUÇÕES DA RECEITA	Orçado	Realizado
DEDUCOES	-2.442.070,00	-3.278.708,53
TOTAL CONTAS DE RECEITA	14.200.000,00	18.882.636,62

2.6 Certidão de Decisão - Título Executivo do TCE-RS

Contas Patrimoniais

Cod. Conta	Descrição	Valor Contábil	Adição/Exclusão	Valor Ajustado
SELEÇÃO AUTOMÁTICA		0,00	0,00	0,00
TOTAL DAS CONTAS PATRIMONIAIS		0,00	0,00	0,00

Contas de Receita

Cod. Conta	Descrição	Valor Contábil	Adição/Exclusão	Valor Ajustado
SELEÇÃO AUTOMÁTICA		0,00	0,00	0,00
TOTAL DAS CONTAS DE RECEITA		0,00	0,00	0,00

2.7 Arquivo Livro Diário Geral (TCE_4111)

2.7.1 Arquivo Livro Diário Geral

Especificações	SOMA TOTAL DOS VALORES	
	DÉBITO	CRÉDITO
Disponibilidades - CTA_DISP.TXT	120.893.195,23	117.576.339,12
Demais Contas	380.307.626,53	383.624.482,64
Totais	501.200.821,76	501.200.821,76
Número Total dos Registros que compõem o arquivo (Campo Finalizador)		183.456

3. Índices Constitucionais

3.2 Índices Constitucionais Referentes à Educação (MDE+FUNDEB)


3.2.1 Base de Cálculo Constitucional da Receita da Educação (MDE + FUNDEB), a Partir das Contas

Cód. Conta	Descrição	Valor Contábil	Adição/Exclusão	Valor Ajustado
SELEÇÃO AUTOMÁTICA				
11130311010100000000	IRRF sobre Rendimentos do Trabalho - Principal - Ativos/Inativos do Poder Executivo/Indiretas - PRÓPRIO	141.996,14	0,00	141.996,14
11130311010200000000	IRRF sobre Rendimentos do Trabalho - Principal - Ativos/Inativos	59.165,12	0,00	59.165,12



52201030691924299

Cód. Conta	Descrição	Valor Contábil	Adição/Exclusão	Valor Ajustado
11130311010300000000	do Poder Executivo/Indiretas - MDE			
11130311010300000000	IRRF sobre Rendimentos do Trabalho - Principal - Ativos/Inativos do Poder Executivo/Indiretas- ASPS	35.499,00	0,00	35.499,00
11130311020100000000	IRRF sobre Rendimentos do Trabalho - Principal - Ativos/Inativos do Poder Legislativo - PRÓPRIO	941,60	0,00	941,60
11130311020200000000	IRRF sobre Rendimentos do Trabalho - Principal - Ativos/Inativos do Poder Legislativo - MDE	392,34	0,00	392,34
11130311020300000000	IRRF sobre Rendimentos do Trabalho - Principal - Ativos/Inativos do Poder Legislativo - ASPS	235,41	0,00	235,41
11130311030100000000	IRRF sobre Rendimentos do Trabalho - Principal - Inativos pagos pelo RPPS - PRÓPRIO	24.528,27	0,00	24.528,27
11130311030200000000	IRRF sobre Rendimentos do Trabalho - Principal - Inativos pagos pelo RPPS - MDE	10.220,12	0,00	10.220,12
11130311030300000000	IRRF sobre Rendimentos do Trabalho - Principal - Inativos pagos pelo RPPS - ASPS	6.132,06	0,00	6.132,06
11130311050100000000	IRRF sobre Rendimentos do Trabalho - Principal - Pensionistas pagos pelo RPPS - PRÓPRIO	2.145,78	0,00	2.145,78
11130311050200000000	IRRF sobre Rendimentos do Trabalho - Principal - Pensionistas pagos pelo RPPS - MDE	894,06	0,00	894,06
11130311050300000000	IRRF sobre Rendimentos do Trabalho - Principal - Pensionistas pagos pelo RPPS - ASPS	536,49	0,00	536,49
11130341010100000000	IRRF - Outros Rendimentos - Principal - Poder Executivo - PRÓPRIO	16.073,74	0,00	16.073,74
11130341010200000000	IRRF - Outros Rendimentos - Principal - Poder Executivo - Principal - MDE	6.697,89	0,00	6.697,89
11130341010300000000	IRRF - Outros Rendimentos - Principal - Poder Executivo - Principal - ASPS	4.017,90	0,00	4.017,90
11130341020100000000	IRRF - Outros Rendimentos - Principal - Poder Legislativo - PRÓPRIO	337,47	0,00	337,47
11130341020200000000	IRRF - Outros Rendimentos - Principal - Poder Legislativo - Principal - MDE	140,62	0,00	140,62
11130341020300000000	IRRF - Outros Rendimentos - Principal - Poder Legislativo - Principal - ASPS	84,32	0,00	84,32
11180111010000000000	IPTU - Principal - PRÓPRIO	32.082,53	0,00	32.082,53
11180111020000000000	IPTU - Principal - MDE	13.368,03	0,00	13.368,03
11180111030000000000	IPTU - Principal - ASPS	8.020,27	0,00	8.020,27
11180112010000000000	IPTU - Multas e Juros de Mora - PRÓPRIO	51,78	0,00	51,78
11180112020000000000	IPTU - Multas e Juros de Mora - MDE	21,61	0,00	21,61
11180112030000000000	IPTU - Multas e Juros de Mora - ASPS	12,94	0,00	12,94
11180141010000000000	ITBI - Principal - PRÓPRIO	41.070,00	0,00	41.070,00
11180141020000000000	ITBI - Principal - MDE	17.112,50	0,00	17.112,50
11180141030000000000	ITBI - Principal - ASPS	10.267,50	0,00	10.267,50
11180231010000000000	ISS - Principal - PRÓPRIO	3.937,92	0,00	3.937,92
11180231020000000000	ISS - Principal - MDE	1.640,80	0,00	1.640,80
11180231030000000000	ISS - Principal - ASPS	984,48	0,00	984,48
11180231040000000000	ISS - Variável Principal - PRÓPRIO	91.378,84	0,00	91.378,84
11180231050000000000	ISS - Variável -Principal - MDE	38.074,96	0,00	38.074,96
11180231060000000000	ISS - Variável -Principal - ASPS	22.844,26	0,00	22.844,26
11180232010000000000	ISS - Multas e Juros de Mora - PRÓPRIO	22,22	0,00	22,22
11180232020000000000	ISS - Multas e Juros de Mora - MDE	9,26	0,00	9,26
11180232030000000000	ISS - Multas e Juros de Mora - ASPS	5,56	0,00	5,56
11180232040000000000	ISS Variável - Multas e Juros - PRÓPRIO	28,35	0,00	28,35
11180232050000000000	ISS Variável - Multas e Juros - MDE	11,81	0,00	11,81



52201030691924299

Cód. Conta	Descrição	Valor Contábil	Adição/Exclusão	Valor Ajustado
11180232060000000000	ISS Variável - Multas e Juros - ASPS	7,05	0,00	7,05
17180121010000000000	Cota-Parte do FPM - Cota Mensal - Principal - PRÓPRIO	5.704.376,84	0,00	5.704.376,84
17180121020000000000	Cota-Parte do FPM - Cota Mensal - Principal - MDE	475.364,70	0,00	475.364,70
17180121030000000000	Cota-Parte do FPM - Cota Mensal - Principal - ASPS	1.426.094,21	0,00	1.426.094,21
17180121040000000000	Cota-Parte do FPM - Cota Mensal - Principal - FUNDEB	1.901.458,86	0,00	1.901.458,86
17180141010000000000	Cota-Parte do FPM - 1% Cota entregue no mês de julho - Principal - PRÓPRIO	244.020,55	0,00	244.020,55
17180141020000000000	Cota-Parte do FPM - 1% Cota entregue no mês de julho - Principal - MDE	253.225,88	0,00	253.225,88
17180141030000000000	Cota-Parte do FPM - 1% Cota entregue no mês de julho - Principal - ASPS	126.864,24	0,00	126.864,24
17180151010000000000	Cota-Parte do ITR - Principal - PRÓPRIO	2.117,34	0,00	2.117,34
17180151020000000000	Cota-Parte do ITR - Principal - MDE	176,44	0,00	176,44
17180151030000000000	Cota-Parte do ITR - Principal - ASPS	529,32	0,00	529,32
17180151040000000000	Cota-Parte do ITR - Principal - FUNDEB	705,73	0,00	705,73
17280111010000000000	Cota-Parte do ICMS - Principal - PRÓPRIO	1.904.186,26	0,00	1.904.186,26
17280111020000000000	Cota-Parte do ICMS - Principal - MDE	158.682,18	0,00	158.682,18
17280111030000000000	Cota-Parte do ICMS - Principal - ASPS	476.046,67	0,00	476.046,67
17280111040000000000	Cota-Parte do ICMS - Principal - FUNDEB	634.728,74	0,00	634.728,74
17280121010000000000	Cota-Parte do IPVA - Principal - PRÓPRIO	127.490,50	0,00	127.490,50
17280121020000000000	Cota-Parte do IPVA - Principal - MDE	10.624,18	0,00	10.624,18
17280121030000000000	Cota-Parte do IPVA - Principal - ASPS	31.872,73	0,00	31.872,73
17280121040000000000	Cota-Parte do IPVA - Principal - FUNDEB	42.496,72	0,00	42.496,72
17280131010000000000	Cota-Parte do IPI - Municípios - Principal - PRÓPRIO	18.949,48	0,00	18.949,48
17280131020000000000	Cota-Parte do IPI - Municípios - Principal - MDE	1.579,12	0,00	1.579,12
17280131030000000000	Cota-Parte do IPI - Municípios - Principal - ASPS	4.737,40	0,00	4.737,40
17280131040000000000	Cota-Parte do IPI - Municípios - Principal - FUNDEB	6.316,46	0,00	6.316,46
91118011101000000000	(R) IPTU - Principal - PRÓPRIO	-2.636,92	0,00	-2.636,92
91118011102000000000	(R) IPTU - Principal - MDE	-1.098,82	0,00	-1.098,82
91118011103000000000	(R) IPTU - Principal - ASPS	-659,11	0,00	-659,11
91118023101000000000	(R) ISS - Principal - PRÓPRIO	-298,36	0,00	-298,36
91118023102000000000	(R) ISS - Principal - MDE	-124,32	0,00	-124,32
91118023103000000000	(R) ISS - Principal - ASPS	-74,60	0,00	-74,60
91728012101000000000	(R) Cota-Parte do IPVA - Principal - PRÓPRIO	-49,76	0,00	-49,76
91728012102000000000	(R) Cota-Parte do IPVA - Principal - MDE	-4,15	0,00	-4,15
91728012103000000000	(R) Cota-Parte do IPVA - Principal - ASPS	-12,44	0,00	-12,44
91728012104000000000	(R) Cota-Parte do IPVA - Principal - FUNDEB	-544,86	0,00	-544,86
SUBTOTAL		14.138.132,21	0,00	14.138.132,21

TOTAL I - Base Receita Educação (MDE + FUNDEB) - 25% da Receita Ajustada

3.534.533,05

3.2.2 Base de Cálculo Constitucional da Receita da Educação (MDE + FUNDEB), a Partir dos Recursos Vinculados

Cód. Recurso	Descrição	Valor Contábil	Adição/Exclusão	Valor Ajustado
20	RECEITA TRIBUTÁRIA	147.608,50	0,00	147.608,50
20	TRANSFERÊNCIAS CORRENTES	899.652,50	0,00	899.652,50
20	DEDUÇÕES DA RECEITA TRIBUTÁRIA	-1.223,14	0,00	-1.223,14
20	DEDUÇÕES DAS RECEITAS DE TRANSFERÊNCIAS CORRENTES	-4,15	0,00	-4,15
31	TRANSFERÊNCIAS CORRENTES	2.585.706,51	0,00	2.585.706,51



52201030691924299

Cód. Recurso	Descrição	Valor Contábil	Adição/Exclusão	Valor Ajustado
31	DEDUÇÕES DAS RECEITAS DE TRANSFERÊNCIAS CORRENTES	-544,86	0,00	-544,86
TOTAL II		3.631.195,36	0,00	3.631.195,36

3.2.3 Cálculo da Despesa Constitucional com Educação (MDE + FUNDEB), por Recursos Vinculados

Cód. Recurso	Descrição da Subfunção	Valor Contábil	Adição/Exclusão	Valor Ajustado
20	ADMINISTRACAO GERAL	165.519,74	0,00	165.519,74
20	ENSINO FUNDAMENTAL	825.626,26	0,00	825.626,26
20	EDUCACAO INFANTIL	319.597,90	0,00	319.597,90
31	ENSINO FUNDAMENTAL	359.194,60	0,00	359.194,60
31	EDUCACAO INFANTIL	119.263,85	0,00	119.263,85
SUBTOTAL I		1.789.202,35	0,00	1.789.202,35

Despesas Não Computáveis

Cód. Recurso	Natureza de Despesa	Valor Contábil	Adição/Exclusão	Valor Ajustado
20	339008110100000 - ENSINO FUNDAMENTAL	3.151,88	0,00	3.151,88
20	339008110100000 - EDUCACAO INFANTIL	2.970,63	0,00	2.970,63
SUBTOTAL II		6.122,51	0,00	6.122,51

Total das Despesas Custeadas com Superávit do FUNDEB (1º quadrimestre)

Cód. Recurso	Descrição	Valor Ajustado
31	FUNDEB	0,00
SUBTOTAL III		0,00

Cancelamentos de Restos a Pagar no Exercício

Cód. Recurso	Descrição	Valor Digitado
20	MDE	0,00
31	FUNDEB	0,00
SUBTOTAL IV		0,00

(+) Perda com o FUNDEB	2.114.060,99	0,00	2.114.060,99
(-) Desp. Liq. com Rend. da MDE + FUNDEB	13.859,12	0,00	13.859,12
SUBTOTAL V	2.100.201,87	0,00	2.100.201,87

	% de Aplicação	Valor Aplicado
TOTAL - Gastos Constitucionais com Educação (MDE + FUNDEB)	27,47	3.883.281,71

3.2.4 Despesas Executadas como Contrapartida da Educação

Cód. Contrapartida	Cód. RV	Descrição da Subfunção	Valor Contábil	Adição/Exclusão	Valor Ajustado
TOTAL			0,00	0,00	0,00

3.3 Índices Constitucionais Referentes ao FUNDEB

3.3.1 Base de Cálculo Constitucional da Receita do FUNDEB, a Partir das Contas

Cód. Conta	Descrição	Valor Contábil	Adição/Exclusão	Valor Ajustado
SELEÇÃO AUTOMÁTICA				
17180121010000000000	Cota-Parte do FPM - Cota Mensal - Principal - PRÓPRIO	5.704.376,84	0,00	5.704.376,84
17180121020000000000	Cota-Parte do FPM - Cota Mensal - Principal - MDE	475.364,70	0,00	475.364,70
17180121030000000000	Cota-Parte do FPM - Cota Mensal - Principal - ASPS	1.426.094,21	0,00	1.426.094,21
17180121040000000000	Cota-Parte do FPM - Cota Mensal - Principal - FUNDEB	1.901.458,86	0,00	1.901.458,86



52201030691924299

Cód. Conta	Descrição	Valor Contábil	Adição/Exclusão	Valor Ajustado
17180151010000000000	Cota-Parte do ITR - Principal - PRÓPRIO	2.117,34	0,00	2.117,34
17180151020000000000	Cota-Parte do ITR - Principal - MDE	176,44	0,00	176,44
17180151030000000000	Cota-Parte do ITR - Principal - ASPS	529,32	0,00	529,32
17180151040000000000	Cota-Parte do ITR - Principal - FUNDEB	705,73	0,00	705,73
17280111010000000000	Cota-Parte do ICMS - Principal - PRÓPRIO	1.904.186,26	0,00	1.904.186,26
17280111020000000000	Cota-Parte do ICMS - Principal - MDE	158.682,18	0,00	158.682,18
17280111030000000000	Cota-Parte do ICMS - Principal- ASPS	476.046,67	0,00	476.046,67
17280111040000000000	Cota-Parte do ICMS - Principal - FUNDEB	634.728,74	0,00	634.728,74
17280121010000000000	Cota-Parte do IPVA - Principal - PRÓPRIO	127.490,50	0,00	127.490,50
17280121020000000000	Cota-Parte do IPVA - Principal - MDE	10.624,18	0,00	10.624,18
17280121030000000000	Cota-Parte do IPVA - Principal - ASPS	31.872,73	0,00	31.872,73
17280121040000000000	Cota-Parte do IPVA - Principal - FUNDEB	42.496,72	0,00	42.496,72
17280131010000000000	Cota-Parte do IPI - Municípios - Principal - PRÓPRIO	18.949,48	0,00	18.949,48
17280131020000000000	Cota-Parte do IPI - Municípios - Principal - MDE	1.579,12	0,00	1.579,12
17280131030000000000	Cota-Parte do IPI - Municípios - Principal - ASPS	4.737,40	0,00	4.737,40
17280131040000000000	Cota-Parte do IPI - Municípios - Principal - FUNDEB	6.316,46	0,00	6.316,46
91728012101000000000	(R)Cota-Parte do IPVA - Principal - PRÓPRIO	-49,76	0,00	-49,76
91728012102000000000	(R)Cota-Parte do IPVA - Principal - MDE	-4,15	0,00	-4,15
91728012103000000000	(R)Cota-Parte do IPVA - Principal - ASPS	-12,44	0,00	-12,44
91728012104000000000	(R)Cota-Parte do IPVA - Principal - FUNDEB	-544,86	0,00	-544,86
SUBTOTAL		12.927.922,67	0,00	12.927.922,67
Total I - Base Receita do FUNDEB - 20% da Receita Ajustada				2.585.584,53

3.3.2 Base de Cálculo Constitucional da Receita do FUNDEB, a Partir dos Recursos

Cód. Recurso	Descrição	Valor Contábil	Adição/Exclusão	Valor Ajustado
31	TRANSFERÊNCIAS CORRENTES	2.585.706,51	0,00	2.585.706,51
31	DEDUÇÕES DAS RECEITAS DE TRANSFERÊNCIAS CORRENTES	-544,86	0,00	-544,86
TOTAL II		2.585.161,65	0,00	2.585.161,65

Total da Base Constitucional da Receita do FUNDEB calculada pelas contas diferente do Valor Total da Base Constitucional da Receita do FUNDEB calculada pelos recursos vinculados

3.3.3 Cálculo da Despesa Constitucional com FUNDEB, a Partir dos Recursos

Cód. Recurso	Descrição da Subfunção	Valor Contábil	Adição/Exclusão	Valor Ajustado
31	ENSINO FUNDAMENTAL	359.194,60	0,00	359.194,60
31	EDUCACAO INFANTIL	119.263,85	0,00	119.263,85
SUBTOTAL I		478.458,45	0,00	478.458,45

Despesas Não Computáveis

Cód. Recurso	Natureza de Despesa	Valor Contábil	Adição/Exclusão	Valor Ajustado
SUBTOTAL II		0,00	0,00	0,00

Total das Despesas Custeadas com Superávit do FUNDEB (1º quadrimestre)

Cód. Recurso	Descrição	Valor Ajustado
31	FUNDEB	0,00
SUBTOTAL III		0,00

Cancelamentos de Restos a Pagar no Exercício



52201030691924299

Cód Recurso	Descrição			Valor Digitado
31	FUNDEB			0,00
SUBTOTAL IV				0,00
	(+) Perda com o FUNDEB	2.114.060,99	0,00	2.114.060,99
	(-) Desp. Liq. com Rend. do FUNDEB	2.195,15	0,00	2.195,15
SUBTOTAL V				2.111.865,84
			% de Aplicação	Valor Aplicado
TOTAL - Gastos Constitucionais com FUNDEB				20,04
				2.590.324,29

3.3.4 Cálculo da Proporção de 70% destinada ao pagamento dos Profissionais da Educação Básica (art. 212-A, inciso XI, CF)

3.3.4.1 Base de Cálculo para aplicação dos 70% dos Recursos do FUNDEB - Exercício de 2022

Cód. Conta	Descrição da Subfunção	Valor Contábil	Adição/Exclusão	Valor Ajustado
SELEÇÃO AUTOMÁTICA				
13210011010200000000	Remuneração de Depósitos Bancários de Recursos Vinculados - FUNDEB - Principal	2.195,15	0,00	2.195,15
17580111000000000000	Transferências de Recursos do Fundo de Manutenção e Desenvolvimento da Educação Básica e de Valorização dos Profissionais da Educação - FUNDEB - Principal	471.100,66	0,00	471.100,66
Total		473.295,81	0,00	473.295,81
Base da Receita - 70% do Retorno do FUNDEB				331.307,07

3.3.4.2 Aplicação dos Recursos do FUNDEB destinada ao pagamento dos Profissionais do Magistério - Exercício de 2022

Cód. Recurso	Descrição da Subfunção	Valor Contábil	Adição/Exclusão	Valor Ajustado
31	ENSINO FUNDAMENTAL	321.766,14	0,00	321.766,14
31	EDUCACAO INFANTIL	118.731,62	0,00	118.731,62
SUBTOTAL I				440.497,76
Despesas Não Computáveis				
Cód. Recurso	Natureza de Despesa	Valor Contábil	Adição/Exclusão	Valor Ajustado
SUBTOTAL II				0,00
TOTAL				440.497,76
% de Aplicação				93,07

3.3.5 Cálculo da Base de Verificação do § 3º do art. 25 da Lei Federal 14.113/20

3.3.5.1 Base de Cálculo dos Recursos Recebidos do FUNDEB - Exercício Anterior

Base de Cálculo das Receitas de Impostos e Transferências do FUNDEB - Exercício Anterior 2021

Cod.	Descrição	Valor Contábil	Adição/Exclusão	Valor Ajustado
31 / 17580111000000000000	Transferências de Recursos do Fundo de Manutenção e Desenvolvimento da Educação Básica e de Valorização dos Profissionais da Educação - FUNDEB - Principal	557.301,30	0,00	557.301,30
31 / 13210011010200000000	Remuneração de Depósitos Bancários de Recursos Vinculados - FUNDEB - Principal	959,37	0,00	959,37
SUBTOTAL I				558.260,67
Valor Máximo para aplicação no 1º quadrimestre do exercício a ser considerado no percentual constitucional 10%				55.826,07



52201030691924299

Base de Cálculo das Receitas do FUNDEB de Complementação da União - Exercício Anterior 2021

Cod.	Descrição	Valor Contábil	Adição/Exclusão	Valor Ajustado
SUBTOTAL II		0,00	0,00	0,00
Valor máximo para aplicação no 1º quadrimestre do exercício que não será considerado no percentual constitucional 10%				0,00
TOTAL				558.260,67
Limite TOTAL para aplicação no 1º quadrimestre do exercício: 10%				55.826,07

3.3.5.2 Despesas Custeadas com Superávit do FUNDEB (1º Quadrimestre de 2022)

Cod. Recurso	Descrição	Valor Contábil	Adição/Exclusão	Valor Ajustado
TOTAL		0,00	0,00	0,00
Total Considerado para fins de Limite Constitucional				0,00

3.5 Índices Constitucionais Referentes à Saúde - ASPS


3.5.1 Base de Cálculo Constitucional da Receita da Saúde (ASPS), a Partir das Contas

Cód. Conta	Descrição	Valor Contábil	Adição/Exclusão	Valor Ajustado
SELEÇÃO AUTOMÁTICA				
11130311010100000000	IRRF sobre Rendimentos do Trabalho - Principal - Ativos/Inativos do Poder Executivo/Indiretas - PRÓPRIO	141.996,14	0,00	141.996,14
11130311010200000000	IRRF sobre Rendimentos do Trabalho - Principal - Ativos/Inativos do Poder Executivo/Indiretas - MDE	59.165,12	0,00	59.165,12
11130311010300000000	IRRF sobre Rendimentos do Trabalho - Principal - Ativos/Inativos do Poder Executivo/Indiretas- ASPS	35.499,00	0,00	35.499,00
11130311020100000000	IRRF sobre Rendimentos do Trabalho - Principal - Ativos/Inativos do Poder Legislativo - PRÓPRIO	941,60	0,00	941,60
11130311020200000000	IRRF sobre Rendimentos do Trabalho - Principal - Ativos/Inativos do Poder Legislativo - MDE	392,34	0,00	392,34
11130311020300000000	IRRF sobre Rendimentos do Trabalho - Principal - Ativos/Inativos do Poder Legislativo - ASPS	235,41	0,00	235,41
11130311030100000000	IRRF sobre Rendimentos do Trabalho - Principal - Inativos pagos pelo RPPS - PRÓPRIO	24.528,27	0,00	24.528,27
11130311030200000000	IRRF sobre Rendimentos do Trabalho - Principal - Inativos pagos pelo RPPS - MDE	10.220,12	0,00	10.220,12
11130311030300000000	IRRF sobre Rendimentos do Trabalho - Principal - Inativos pagos pelo RPPS - ASPS	6.132,06	0,00	6.132,06
11130311050100000000	IRRF sobre Rendimentos do Trabalho - Principal - Pensionistas pagos pelo RPPS - PRÓPRIO	2.145,78	0,00	2.145,78
11130311050200000000	IRRF sobre Rendimentos do Trabalho - Principal - Pensionistas pagos pelo RPPS - MDE	894,06	0,00	894,06
11130311050300000000	IRRF sobre Rendimentos do Trabalho - Principal - Pensionistas pagos pelo RPPS - ASPS	536,49	0,00	536,49
11130341010100000000	IRRF - Outros Rendimentos - Principal - Poder Executivo - PRÓPRIO	16.073,74	0,00	16.073,74
11130341010200000000	IRRF - Outros Rendimentos - Principal - Poder Executivo - Principal - MDE	6.697,89	0,00	6.697,89
11130341010300000000	IRRF - Outros Rendimentos - Principal - Poder Executivo - Principal - ASPS	4.017,90	0,00	4.017,90
11130341020100000000	IRRF - Outros Rendimentos - Principal - Poder Legislativo - PRÓPRIO	337,47	0,00	337,47
11130341020200000000	IRRF - Outros Rendimentos - Principal - Poder Legislativo - Principal - MDE	140,62	0,00	140,62
11130341020300000000	IRRF - Outros Rendimentos - Principal - Poder Legislativo - Principal - ASPS	84,32	0,00	84,32
11180111010000000000	IPTU - Principal - PRÓPRIO	32.082,53	0,00	32.082,53



52201030691924299

Cód. Conta	Descrição	Valor Contábil	Adição/Exclusão	Valor Ajustado
11180111020000000000	IPTU - Principal - MDE	13.368,03	0,00	13.368,03
11180111030000000000	IPTU - Principal - ASPS	8.020,27	0,00	8.020,27
11180112010000000000	IPTU - Multas e Juros de Mora - PRÓPRIO	51,78	0,00	51,78
11180112020000000000	IPTU - Multas e Juros de Mora - MDE	21,61	0,00	21,61
11180112030000000000	IPTU - Multas e Juros de Mora - ASPS	12,94	0,00	12,94
11180141010000000000	ITBI - Principal - PRÓPRIO	41.070,00	0,00	41.070,00
11180141020000000000	ITBI - Principal - MDE	17.112,50	0,00	17.112,50
11180141030000000000	ITBI - Principal - ASPS	10.267,50	0,00	10.267,50
11180231010000000000	ISS - Principal - PRÓPRIO	3.937,92	0,00	3.937,92
11180231020000000000	ISS - Principal - MDE	1.640,80	0,00	1.640,80
11180231030000000000	ISS - Principal - ASPS	984,48	0,00	984,48
11180231040000000000	ISS - Variável Principal - PRÓPRIO	91.378,84	0,00	91.378,84
11180231050000000000	ISS - Variável -Principal - MDE	38.074,96	0,00	38.074,96
11180231060000000000	ISS - Variável -Principal - ASPS	22.844,26	0,00	22.844,26
11180232010000000000	ISS - Multas e Juros de Mora - PRÓPRIO	22,22	0,00	22,22
11180232020000000000	ISS - Multas e Juros de Mora - MDE	9,26	0,00	9,26
11180232030000000000	ISS - Multas e Juros de Mora - ASPS	5,56	0,00	5,56
11180232040000000000	ISS Variável - Multas e Juros - PRÓPRIO	28,35	0,00	28,35
11180232050000000000	ISS Variável - Multas e Juros - MDE	11,81	0,00	11,81
11180232060000000000	ISS Variável - Multas e Juros - ASPS	7,05	0,00	7,05
17180121010000000000	Cota-Parte do FPM - Cota Mensal - Principal - PRÓPRIO	5.704.376,84	0,00	5.704.376,84
17180121020000000000	Cota-Parte do FPM - Cota Mensal - Principal - MDE	475.364,70	0,00	475.364,70
17180121030000000000	Cota-Parte do FPM - Cota Mensal - Principal - ASPS	1.426.094,21	0,00	1.426.094,21
17180121040000000000	Cota-Parte do FPM - Cota Mensal - Principal - FUNDEB	1.901.458,86	0,00	1.901.458,86
17180151010000000000	Cota-Parte do ITR - Principal - PRÓPRIO	2.117,34	0,00	2.117,34
17180151020000000000	Cota-Parte do ITR - Principal - MDE	176,44	0,00	176,44
17180151030000000000	Cota-Parte do ITR - Principal - ASPS	529,32	0,00	529,32
17180151040000000000	Cota-Parte do ITR - Principal - FUNDEB	705,73	0,00	705,73
17280111010000000000	Cota-Parte do ICMS - Principal - PRÓPRIO	1.904.186,26	0,00	1.904.186,26
17280111020000000000	Cota-Parte do ICMS - Principal - MDE	158.682,18	0,00	158.682,18
17280111030000000000	Cota-Parte do ICMS - Principal- ASPS	476.046,67	0,00	476.046,67
17280111040000000000	Cota-Parte do ICMS - Principal - FUNDEB	634.728,74	0,00	634.728,74
17280121010000000000	Cota-Parte do IPVA - Principal - PRÓPRIO	127.490,50	0,00	127.490,50
17280121020000000000	Cota-Parte do IPVA - Principal - MDE	10.624,18	0,00	10.624,18
17280121030000000000	Cota-Parte do IPVA - Principal - ASPS	31.872,73	0,00	31.872,73
17280121040000000000	Cota-Parte do IPVA - Principal - FUNDEB	42.496,72	0,00	42.496,72
17280131010000000000	Cota-Parte do IPI - Municípios - Principal - PRÓPRIO	18.949,48	0,00	18.949,48
17280131020000000000	Cota-Parte do IPI - Municípios - Principal - MDE	1.579,12	0,00	1.579,12
17280131030000000000	Cota-Parte do IPI - Municípios - Principal - ASPS	4.737,40	0,00	4.737,40
17280131040000000000	Cota-Parte do IPI - Municípios - Principal - FUNDEB	6.316,46	0,00	6.316,46
91118011101000000000	(R)IPTU - Principal - PRÓPRIO	-2.636,92	0,00	-2.636,92
91118011102000000000	(R)IPTU - Principal - MDE	-1.098,82	0,00	-1.098,82
91118011103000000000	(R)IPTU - Principal - ASPS	-659,11	0,00	-659,11
91118023101000000000	(R)ISS - Principal - PRÓPRIO	-298,36	0,00	-298,36
91118023102000000000	(R)ISS - Principal - MDE	-124,32	0,00	-124,32
91118023103000000000	(R)ISS - Principal - ASPS	-74,60	0,00	-74,60
91728012101000000000	(R)Cota-Parte do IPVA - Principal - PRÓPRIO	-49,76	0,00	-49,76
91728012102000000000	(R)Cota-Parte do IPVA - Principal - MDE	-4,15	0,00	-4,15



52201030691924299

Cód. Conta	Descrição	Valor Contábil	Adição/Exclusão	Valor Ajustado
91728012103000000000	(R)Cota-Parte do IPVA - Principal - ASPS	-12,44	0,00	-12,44
91728012104000000000	(R)Cota-Parte do IPVA - Principal - FUNDEB	-544,86	0,00	-544,86
SUBTOTAL I		13.514.021,54	0,00	13.514.021,54
TOTAL I - Base Receita Saúde (ASPS) - 15% da Receita Ajustada				2.027.103,23

3.5.2 Base de Cálculo Constitucional da Receita da Saúde (ASPS), a Partir dos Recursos Vinculados

Cód. Recurso	Descrição	Valor Contábil	Adição/Exclusão	Valor Ajustado
40	RECEITA TRIBUTÁRIA	88.562,92	0,00	88.562,92
40	TRANSFERÊNCIAS CORRENTES	2.066.144,57	0,00	2.066.144,57
40	DEDUÇÕES DA RECEITA TRIBUTÁRIA	-733,71	0,00	-733,71
40	DEDUÇÕES DAS RECEITAS DE TRANSFERÊNCIAS CORRENTES	-12,44	0,00	-12,44
TOTAL II		2.153.961,34	0,00	2.153.961,34

3.5.3 Cálculo da Despesa Constitucional com Saúde (ASPS), por Recursos Vinculados

Cód. Recurso	Descrição da Subfunção	Valor Contábil	Adição/Exclusão	Valor Ajustado
40	ADMINISTRACAO GERAL	108.102,08	0,00	108.102,08
40	ATENCAO BASICA	1.033.633,10	0,00	1.033.633,10
40	ASSISTENCIA HOSPITALAR E AMBULATORIAL	1.043.408,97	0,00	1.043.408,97
40	SUPORTE PROFILATICO E TERAPEUTICO	170.044,89	0,00	170.044,89
SUBTOTAL I		2.355.189,04	0,00	2.355.189,04

Despesas Não Computáveis

Cód. Recurso	Cód. Conta	Valor Contábil	Adição/Exclusão	Valor Ajustado
		0,00	0,00	0,00
SUBTOTAL II		0,00	0,00	0,00

RPNP do Exercício Atual com Insuficiência Financeira

Cód. Recurso	Descrição	Valor Contábil
--------------	-----------	----------------

(-) Cancelamentos de Restos a Pagar no Exercício

Cód. Recurso	Descrição	Valor Digitado
40	ASPS	0,00
SUBTOTAL III		0,00

(-) Despesa Liquidada com Rendimentos das ASPS	3.150,49	0,00	3.150,49
SUBTOTAL IV	3.150,49	0,00	3.150,49

TOTAL V - Gastos Constitucionais com Saúde (ASPS)	17,40	% de Aplicação	Valor Aplicado
			2.352.038,55

3.5.4 Despesas Executadas como Contrapartida da Saúde

Cód. Contrapartida	Cód. RV	Descrição da Subfunção	Valor Contábil	Adição/Exclusão	Valor Ajustado
40	4001	ADMINISTRACAO GERAL	171.801,00	0,00	171.801,00
TOTAL			171.801,00	0,00	171.801,00



4. Avisos Exibidos na Verificação dos Arquivos Texto

4.1 Avisos Exibidos

Nome do Arquivo	Cód. de Erro	Linha	Campo	Status	Descrição
EMPENHO.TXT	EMP_63	0	0	AVISO	5 ocorrência(s) da licitação nr. 7, ano 2022, modalidade PRI (Processo de Inexigibilidade), não cadastrada no Licitacón.
EMPENHO.TXT	EMP_73	0	0	INFO	O percentual de ocorrências de Modalidade da Licitação/Forma de Contratação em "NSA - Não se aplica" equivale a 8,843%
EMPENHO.TXT	EMP_86	0	0	INFO	99,00% das 100 licitações desta remessa foram cadastradas no Licitacón para fins de controle pelos critérios apresentados no Ofício Circular da DCF 002/2020 e alterações.
LIQUIDAC.TXT	LIQ_38	0	0	INFO	O percentual de ocorrências do campo Existe Contrato/Termo em "N = Não" ou "X = Não se aplica" equivale a 36,287%
LIQUIDAC.TXT	LIQ_39	0	0	INFO	O percentual de ocorrências do campo Existe Nota Fiscal em "N = Não" ou "X = Não se Aplica" equivale a 0,358%
LIQUIDAC.TXT	LIQ_44	0	0	INFO	100,00% dos 99 contratos da remessa foram cadastrados no Licitacón para fins de controle pelos critérios apresentados no Ofício Circular da DCF 002/2020 e alterações.

5. Informações Referentes à Gestão Fiscal

5.1 Transparência da Gestão Fiscal

5.1.4 Disponibilização das Informações na Internet, em tempo real

Data	Endereço Eletrônico
31/05/2016	http://www.coronelpilar.rs.gov.br/index.php?exibir=contas&ID=55

Não foram inseridas observações.

5.3 Metas de Arrecadação

RECEITAS CORRENTES	META	REALIZADA
1º Bimestre	3.101.201,92	4.108.026,17
2º Bimestre	2.749.810,05	3.978.798,61
3º Bimestre	2.848.385,86	4.366.272,84
4º Bimestre	3.165.289,76	4.284.794,45
5º Bimestre	2.612.453,28	1.793.167,84
6º Bimestre	4.341.789,13	0,00
TOTAL	18.818.930,00	18.531.059,91

RECEITAS CORRENTES INTRA-ORÇAMENTÁRIAS	META	REALIZADA
1º Bimestre	119.326,19	119.361,67
2º Bimestre	110.714,36	107.683,36
3º Bimestre	110.177,23	107.802,57
4º Bimestre	111.856,58	106.956,24
5º Bimestre	113.102,50	62.829,94
6º Bimestre	164.873,14	0,00
TOTAL	730.050,00	504.633,78

RECEITAS DE CAPITAL	META	REALIZADA
1º Bimestre	30,50	13.413,98
2º Bimestre	477.704,07	592.431,76
3º Bimestre	105,33	141.334,59
4º Bimestre	85,14	119.986,80



	META	REALIZADA
RECEITAS DE CAPITAL		
5º Bimestre	389,58	13.922,01
6º Bimestre	391,38	0,00
TOTAL	478.706,00	881.089,14
RECEITAS DE CAPITAL INTRA-ORÇAMENTÁRIAS	META	REALIZADA
TOTAL	0,00	0,00
DEDUÇÕES DA RECEITA	META	REALIZADA
1º Bimestre	-542.402,00	-661.498,62
2º Bimestre	-520.200,00	-665.357,42
3º Bimestre	-662.002,00	-683.682,63
4º Bimestre	-511.102,00	-555.551,18
5º Bimestre	-487.502,00	-258.020,44
6º Bimestre	-438.222,00	0,00
TOTAL	-3.161.430,00	-2.824.110,29
TOTAL DA RECEITA	16.866.256,00	17.092.672,54

5.5 Informações para Emissão de Certidão - Art. 21 da Resolução do Senado Federal n.º 43/2001

5.5.1 Poder Executivo

Não houve captação de recursos a título de antecipação de receita de tributo ou contribuição cujo fato gerador ainda não tenha ocorrido, sem prejuízo do disposto no § 7º do artigo 150 da Constituição Federal, no exercício de 2021.

Não houve captação de recursos a título de antecipação de receita de tributo ou contribuição cujo fato gerador ainda não tenha ocorrido, sem prejuízo do disposto no § 7º do artigo 150 da Constituição Federal, no exercício de 2022.

Não houve recebimento antecipado de valores de empresa em que o Poder Público detenha, direta ou indiretamente, a maioria do capital social com direito a voto, salvo lucros e dividendos, na forma da legislação, no exercício de 2021.

Não houve recebimento antecipado de valores de empresa em que o Poder Público detenha, direta ou indiretamente, a maioria do capital social com direito a voto, salvo lucros e dividendos, na forma da legislação, no exercício de 2022.

Não ocorreu assunção direta de compromisso, confissão de dívida ou operação assemelhada com fornecedores de bens, mercadorias ou serviços, mediante emissão, aceite ou aval de títulos de crédito, no exercício de 2021.

Não ocorreu assunção direta de compromisso, confissão de dívida ou operação assemelhada com fornecedores de bens, mercadorias ou serviços, mediante emissão, aceite ou aval de títulos de crédito, no exercício de 2022.

Não ocorreu assunção de obrigação, sem autorização orçamentária, com fornecedores para pagamento a posteriori de bens e serviços, no exercício de 2021.

Não ocorreu assunção de obrigação, sem autorização orçamentária, com fornecedores para pagamento a posteriori de bens e serviços, no exercício de 2022.

6. Cadastro de Administradores da Entidade

6.1 Administradores da Entidade

Poder Executivo

Identificação do(a) Administrador


Nome: Luciano Contini

CPF: 91633311015

Cargo/Função: PREFEITO

Mandato - Início e Término: 01/01/2021 a 31/12/2024

Substitutos:



52201030691924299

CPF: 152442022

Nome: Ivan Batista Agatti

Cargo: Vice-Prefeito Municipal

Substituições:

Início: 02/03/2022

Término: 11/03/2022

Início: 21/09/2022

Término: 30/09/2022

Início: 23/10/2022

Término: 28/10/2022

7. Observações da Entidade para o TCE-RS

Qualquer divergência verificada neste relatório ou observação que a Entidade julgar relevante deverão ser informadas neste item.

Nada a declarar.



ESTADO DO RIO GRANDE DO SUL

TRIBUNAL DE CONTAS DO ESTADO

SIAPC - Sistema de Informações para Auditoria e Prestação de Contas

Programa Autenticador de Dados - PAD Versão: 22.0.1.2

Relatório de Validação e Encaminhamento - RVE

PM DE CORONEL PILAR


ORGÃO Nº: 88029

CNPJ: 04215013000139

01/01/2022 a 30/09/2022



03/11/2022 - 14:05:19



52201030691924299

CERTIFICAMOS, com base nos registros constantes na Entidade, a consistência das informações apresentadas neste relatório com as enviadas ao TCE.

CORONEL PILAR, 03 de Novembro de 2022

SANDRA MARA LUDWIG ZANETTIN

Contabilista

LUCIANO CONTINI

Prefeito Municipal