



62201030586010746

Neste RVE estão incluídos:	Sim	Não
Modelos da LRF do Executivo	<input type="checkbox"/>	<input checked="" type="checkbox"/>
Deverá ser consolidado para fins de LRF	<input type="checkbox"/>	<input checked="" type="checkbox"/>

1. Informações da Entidade

1.1 Dados Cadastrais da Administração Atual

CNPJ: 04215013000139

Período: 01/01/2022 a 30/11/2022

Prefeitura: PM DE CORONEL PILAR

Logradouro: Av. 25 de Julho

nr: 538 compl:

Telefone: (54) 3435-1115

HomePage: www.coronelpilar.rs.gov.br

E-Mail: administra@coronelpilar.rs.gov.br

Prefeito Municipal: LUCIANO CONTINI

Contabilista: SANDRA MARA LUDWIG ZANETTIN

Número do CRC: 063768

1.2 Prestadora de Serviços de Informática

Não Possui Prestadora de Serviços de Informática

Nome: TECNOSWEB TECNOLOGIA DE GESTAO LTDA

CNPJ: 9310477000148

Telefone: (54)34351115

Responsável: EDEMAR BENATTI

E-Mail: tecnossistemas@tecnossistemas.com.br

1.3 Sistemas Informatizados

- Contábil
- Financeiro
- Patrimonial
- Pessoal
- Orçamentário
- Tributário
- Folha de Pagamento
- Outros
- Nenhum

1.4 Participação com Consórcio Público

CNPJ	Nome
14662467000101	CISGA - CONSOR INTERM DES SUST SERRA GAU

1.6 Entidades da Administração Indireta selecionadas pelo PAD


CNPJ	Nome	Tipo	é RPPS
------	------	------	--------

1.7 Entidades da Administração Indireta selecionadas pela Entidade

CNPJ	Nome	Tipo	é RPPS
------	------	------	--------

2. Informações Contábeis

2.1 Contas de Receita



2.1.1 Resumo por Grupos

ESPECIFICAÇÃO DAS CONTAS DE RECEITA	ORÇADA	REALIZADA
RECEITAS CORRENTES		
Impostos, Taxas e Contribuições de Melhoria	658.700,00	766.279,42
Contribuições	536.000,00	450.572,86
Receita Patrimonial	1.283.380,00	2.474.474,41
Receita de Serviços	109.500,00	88.601,23
Transferências Correntes	17.273.400,00	18.444.448,43
Outras Receitas Correntes	169.450,00	352.037,37
SOMA DAS RECEITAS CORRENTES	20.030.430,00	22.576.413,72
RECEITAS CORRENTES INTRA-ORÇAMENTÁRIAS		
Contribuições	730.050,00	611.536,91
SOMA DAS RECEITAS CORRENTES INTRA-ORÇAMENTÁRIAS	730.050,00	611.536,91
RECEITAS DE CAPITAL		
Transferências de Capital	0,00	797.792,41
Outras Receitas de Capital	1.100,00	103.644,36
SOMA DAS RECEITAS DE CAPITAL	1.100,00	901.436,77
RECEITAS DE CAPITAL INTRA-ORÇAMENTÁRIAS		
SOMA DAS RECEITAS DE CAPITAL INTRA-ORÇAMENTÁRIAS	0,00	0,00
DEDUÇÕES DE RECEITA	-3.161.580,00	-3.466.784,75
TOTAL DAS RECEITAS	17.600.000,00	20.622.602,65

2.2 Contas de Despesa

2.2.1 Resumo do Balancete da Despesa

DISCRIMINAÇÃO	VALOR
Dotação Inicial	17.204.000,00
Atualização Monetária	0,00
Créditos Suplementares	10.080.646,12
Créditos Especiais	90.335,83
Créditos Extraordinários	0,00
Redução de Dotações	2.548.561,19
Transferências	0,00
Transposições	0,00
Remanejamentos	0,00
DOTAÇÃO COM ALTERAÇÕES	24.826.420,76
DESPESAS NO EXERCÍCIO ATUAL	VALOR
PODER EXECUTIVO	
Empenhado	21.021.232,23
Liquidado	15.737.583,40
Pago	15.249.134,23



SALDO A LIQUIDAR	5.283.648,83
SALDO A PAGAR	488.449,17
DESPESAS EM EXERCÍCIOS ANTERIORES	VALOR
Empenhado	2.306.880,52
Liquidado	2.183.719,07
Pago	2.183.719,07
SALDO A LIQUIDAR = EMPENHADO (-) LIQUIDADO	123.161,45
SALDO A PAGAR = LIQUIDADO (-) PAGO	0,00

2.2.2 Recursos para Abertura de Créditos Adicionais

ORIGEM DO RECURSO

Superávit Financeiro	4.999.561,53
Excesso de Arrecadação	157.175,21
Auxílios e Convênios	2.465.684,02
Suplementações Orçamentárias na mesma entidade	2.548.561,19
Reduções Orçamentárias na mesma entidade	2.548.561,19

2.3 Contas de Verificação

2.3.1 Resumo por Grupos

	Saldo Inicial	Saldo Final
ATIVO CIRCULANTE	24.865.809,23D	28.866.141,95D
ATIVO NÃO CIRCULANTE	19.452.186,95D	20.407.418,95D
PASSIVO CIRCULANTE	1.206.612,36C	1.993.491,25C
PASSIVO NÃO-CIRCULANTE	17.386.103,70C	17.386.103,70C
PATRIMÔNIO LIQUIDO	25.725.280,12C	25.725.280,12C
PESSOAL E ENCARGOS	0,00	6.403.794,72D
BENEFÍCIOS PREVIDENCIÁRIOS E ASSISTENCIAIS	0,00	756.292,24D
USO DE BENS, SERVIÇOS E CONSUMO DE CAPITAL FIXO	0,00	7.068.878,47D
VARIAÇÕES PATRIMONIAIS DIMINUTIVAS FINANCEIRAS	0,00	1.363,06D
TRANSFERÊNCIAS E DELEGAÇÕES CONCEDIDAS	0,00	8.753.023,89D
DESVALORIZAÇÃO E PERDA DE ATIVOS E INCORPORAÇÃO DE PASSIVOS	0,00	445.192,10D
TRIBUTÁRIAS	0,00	190.730,88D
OUTRAS VARIAÇÕES PATRIMONIAIS DIMINUTIVAS	0,00	313.253,00D
IMPOSTOS, TAXAS E CONTRIBUIÇÕES DE MELHORIA	0,00	759.154,04C
CONTRIBUIÇÕES	0,00	1.062.109,77C
EXPLORAÇÃO E VENDA DE BENS, SERVIÇOS E DIREITOS	0,00	91.484,88C
VARIAÇÕES PATRIMONIAIS AUMENTATIVAS FINANCEIRAS	0,00	2.268.663,28C
TRANSFERÊNCIAS E DELEGAÇÕES RECEBIDAS	0,00	23.291.569,96C
VALORIZAÇÃO E GANHOS COM ATIVOS E DESINCORPORAÇÃO DE PASSIVOS	0,00	13.951,80C
OUTRAS VARIAÇÕES PATRIMONIAIS AUMENTATIVAS	0,00	614.280,46C
ORÇAMENTO APROVADO	0,00	63.925.258,99D
INSCRIÇÃO DE RESTOS A PAGAR	1.305.864,73D	1.305.864,73D
EXECUÇÃO DO ORÇAMENTO	0,00	63.925.258,99C
EXECUÇÃO DE RESTOS A PAGAR	1.305.864,73C	1.305.864,73C
ATOS POTENCIAIS	4.082.091,23D	14.062.125,86D



62201030586010746

	Saldo Inicial	Saldo Final
ADMINISTRAÇÃO FINANCEIRA	24.358.113,52D	53.645.653,73D
DÍVIDA ATIVA	21.648,72D	28.522,59D
CONSÓRCIOS PÚBLICOS	22.584,99D	33.339,98D
OUTROS CONTROLES	162.238,75D	162.238,75D
EXECUÇÃO DOS ATOS POTENCIAIS	4.082.091,23C	14.062.125,86C
EXECUÇÃO DA ADMINISTRAÇÃO FINANCEIRA	24.358.113,52C	53.645.653,73C
EXECUÇÃO DA DÍVIDA ATIVA	21.648,72C	28.522,59C
EXECUÇÃO DOS CONSÓRCIOS PÚBLICOS	22.584,99C	33.339,98C
OUTROS CONTROLES	162.238,75C	162.238,75C

2.3.3 Disponibilidade Financeira

PODER EXECUTIVO	Saldo Inicial	Saldo Final
Caixa	201,84D	1.279,07D
Bancos Conta Movimento	7.392,19D	314.248,89D
Bancos Conta Aplicação	7.122.621,67D	8.758.714,21D
Outros	0,00	0,00
TOTAL PODER EXECUTIVO	7.130.215,70D	9.074.242,17D

RPPS	Saldo Inicial	Saldo Final
Caixa	0,00	0,00
Bancos Conta Movimento	0,00	5.802,38D
Bancos Conta Aplicação	17.227.897,82D	18.945.426,15D
Outros	0,00	0,00
TOTAL RPPS	17.227.897,82D	18.951.228,53D


OUTROS	Saldo Inicial	Saldo Final
Caixa	0,00	0,00
Bancos Conta Movimento	0,00	0,00
Bancos Conta Aplicação	0,00	0,00
Outros	0,00	0,00
TOTAL OUTROS	0,00	0,00

TOTAL	24.358.113,52D	28.025.470,70D
--------------	-----------------------	-----------------------

2.5 Valores do Exercício Anterior

CONTAS DE DESPESA	Empenhado	Liquidado	Pago
1º Bimestre	4.769.593,46	1.469.464,69	1.403.933,93
2º Bimestre	2.445.079,08	1.965.070,06	1.800.454,93
3º Bimestre	2.538.831,08	1.934.827,53	1.989.838,86
4º Bimestre	2.014.705,29	2.215.420,26	2.156.679,57
5º Bimestre	1.486.238,21	2.174.416,31	2.223.154,25
6º Bimestre	790.644,30	3.329.467,86	3.165.165,15

CONTAS DE RECEITA	Orçado	Realizado
RECEITAS CORRENTES	15.921.230,00	20.357.498,69



62201030586010746

CONTAS DE RECEITA	Orçado	Realizado
RECEITAS CORRENTES INTRA-ORÇAMENTÁRIAS	720.000,00	664.635,10
RECEITAS DE CAPITAL	840,00	1.139.211,36
RECEITAS DE CAPITAL INTRA-ORÇAMENTÁRIAS	0,00	0,00
DEDUÇÕES DA RECEITA	Orçado	Realizado
DEDUCOES	-2.442.070,00	-3.278.708,53
TOTAL CONTAS DE RECEITA	14.200.000,00	18.882.636,62

2.6 Certidão de Decisão - Título Executivo do TCE-RS

Contas Patrimoniais

Cod. Conta	Descrição	Valor Contábil	Adição/Exclusão	Valor Ajustado
SELEÇÃO AUTOMÁTICA		0,00	0,00	0,00
TOTAL DAS CONTAS PATRIMONIAIS		0,00	0,00	0,00

Contas de Receita

Cod. Conta	Descrição	Valor Contábil	Adição/Exclusão	Valor Ajustado
SELEÇÃO AUTOMÁTICA		0,00	0,00	0,00
TOTAL DAS CONTAS DE RECEITA		0,00	0,00	0,00

2.7 Arquivo Livro Diário Geral (TCE_4111)

2.7.1 Arquivo Livro Diário Geral

Especificações	SOMA TOTAL DOS VALORES	
	DÉBITO	CRÉDITO
Disponibilidades - CTA_DISP.TXT	137.778.642,22	134.111.285,04
Demais Contas	438.615.832,80	442.283.189,98
Totais	576.394.475,02	576.394.475,02
Número Total dos Registros que compõem o arquivo (Campo Finalizador)		228.598

3. Índices Constitucionais

3.2 Índices Constitucionais Referentes à Educação (MDE+FUNDEB)


3.2.1 Base de Cálculo Constitucional da Receita da Educação (MDE + FUNDEB), a Partir das Contas

Cód. Conta	Descrição	Valor Contábil	Adição/Exclusão	Valor Ajustado
SELEÇÃO AUTOMÁTICA				
11130311010100000000	IRRF sobre Rendimentos do Trabalho - Principal - Ativos/Inativos do Poder Executivo/Indiretas - PRÓPRIO	174.264,30	0,00	174.264,30
11130311010200000000	IRRF sobre Rendimentos do Trabalho - Principal - Ativos/Inativos	72.610,19	0,00	72.610,19



62201030586010746

Cód. Conta	Descrição	Valor Contábil	Adição/Exclusão	Valor Ajustado
11130311010300000000	do Poder Executivo/Indiretas - MDE IRRF sobre Rendimentos do Trabalho - Principal - Ativos/Inativos do Poder Executivo/Indiretas- ASPS	43.566,01	0,00	43.566,01
11130311020100000000	IRRF sobre Rendimentos do Trabalho - Principal - Ativos/Inativos do Poder Legislativo - PRÓPRIO	1.124,34	0,00	1.124,34
11130311020200000000	IRRF sobre Rendimentos do Trabalho - Principal - Ativos/Inativos do Poder Legislativo - MDE	468,48	0,00	468,48
11130311020300000000	IRRF sobre Rendimentos do Trabalho - Principal - Ativos/Inativos do Poder Legislativo - ASPS	281,09	0,00	281,09
11130311030100000000	IRRF sobre Rendimentos do Trabalho - Principal - Inativos pagos pelo RPPS - PRÓPRIO	31.353,61	0,00	31.353,61
11130311030200000000	IRRF sobre Rendimentos do Trabalho - Principal - Inativos pagos pelo RPPS - MDE	13.064,01	0,00	13.064,01
11130311030300000000	IRRF sobre Rendimentos do Trabalho - Principal - Inativos pagos pelo RPPS - ASPS	7.838,39	0,00	7.838,39
11130311050100000000	IRRF sobre Rendimentos do Trabalho - Principal - Pensionistas pagos pelo RPPS - PRÓPRIO	2.622,62	0,00	2.622,62
11130311050200000000	IRRF sobre Rendimentos do Trabalho - Principal - Pensionistas pagos pelo RPPS - MDE	1.092,74	0,00	1.092,74
11130311050300000000	IRRF sobre Rendimentos do Trabalho - Principal - Pensionistas pagos pelo RPPS - ASPS	655,71	0,00	655,71
11130341010100000000	IRRF - Outros Rendimentos - Principal - Poder Executivo - PRÓPRIO	24.185,16	0,00	24.185,16
11130341010200000000	IRRF - Outros Rendimentos - Principal - Poder Executivo - Principal - MDE	10.077,89	0,00	10.077,89
11130341010300000000	IRRF - Outros Rendimentos - Principal - Poder Executivo - Principal - ASPS	6.045,46	0,00	6.045,46
11130341020100000000	IRRF - Outros Rendimentos - Principal - Poder Legislativo - PRÓPRIO	337,47	0,00	337,47
11130341020200000000	IRRF - Outros Rendimentos - Principal - Poder Legislativo - Principal - MDE	140,62	0,00	140,62
11130341020300000000	IRRF - Outros Rendimentos - Principal - Poder Legislativo - Principal - ASPS	84,32	0,00	84,32
11180111010000000000	IPTU - Principal - PRÓPRIO	32.160,17	0,00	32.160,17
11180111020000000000	IPTU - Principal - MDE	13.400,39	0,00	13.400,39
11180111030000000000	IPTU - Principal - ASPS	8.039,67	0,00	8.039,67
11180112010000000000	IPTU - Multas e Juros de Mora - PRÓPRIO	69,27	0,00	69,27
11180112020000000000	IPTU - Multas e Juros de Mora - MDE	28,90	0,00	28,90
11180112030000000000	IPTU - Multas e Juros de Mora - ASPS	17,29	0,00	17,29
11180141010000000000	ITBI - Principal - PRÓPRIO	46.230,00	0,00	46.230,00
11180141020000000000	ITBI - Principal - MDE	19.262,50	0,00	19.262,50
11180141030000000000	ITBI - Principal - ASPS	11.557,50	0,00	11.557,50
11180231010000000000	ISS - Principal - PRÓPRIO	3.937,92	0,00	3.937,92
11180231020000000000	ISS - Principal - MDE	1.640,80	0,00	1.640,80
11180231030000000000	ISS - Principal - ASPS	984,48	0,00	984,48
11180231040000000000	ISS - Variável Principal - PRÓPRIO	115.372,82	0,00	115.372,82
11180231050000000000	ISS - Variável -Principal - MDE	48.072,57	0,00	48.072,57
11180231060000000000	ISS - Variável -Principal - ASPS	28.842,62	0,00	28.842,62
11180232010000000000	ISS - Multas e Juros de Mora - PRÓPRIO	22,22	0,00	22,22
11180232020000000000	ISS - Multas e Juros de Mora - MDE	9,26	0,00	9,26
11180232030000000000	ISS - Multas e Juros de Mora - ASPS	5,56	0,00	5,56
11180232040000000000	ISS Variável - Multas e Juros - PRÓPRIO	86,31	0,00	86,31
11180232050000000000	ISS Variável - Multas e Juros - MDE	35,95	0,00	35,95




62201030586010746

Cód. Conta	Descrição	Valor Contábil	Adição/Exclusão	Valor Ajustado
11180232060000000000	ISS Variável - Multas e Juros - ASPS	21,53	0,00	21,53
17180121010000000000	Cota-Parte do FPM - Cota Mensal - Principal - PRÓPRIO	6.960.465,56	0,00	6.960.465,56
17180121020000000000	Cota-Parte do FPM - Cota Mensal - Principal - MDE	580.038,78	0,00	580.038,78
17180121030000000000	Cota-Parte do FPM - Cota Mensal - Principal - ASPS	1.740.116,37	0,00	1.740.116,37
17180121040000000000	Cota-Parte do FPM - Cota Mensal - Principal - FUNDEB	2.320.155,09	0,00	2.320.155,09
17180141010000000000	Cota-Parte do FPM - 1% Cota entregue no mês de julho - Principal - PRÓPRIO	468.083,01	0,00	468.083,01
17180141020000000000	Cota-Parte do FPM - 1% Cota entregue no mês de julho - Principal - MDE	156.027,66	0,00	156.027,66
17180151010000000000	Cota-Parte do ITR - Principal - PRÓPRIO	4.595,48	0,00	4.595,48
17180151020000000000	Cota-Parte do ITR - Principal - MDE	382,96	0,00	382,96
17180151030000000000	Cota-Parte do ITR - Principal - ASPS	1.148,86	0,00	1.148,86
17180151040000000000	Cota-Parte do ITR - Principal - FUNDEB	1.531,78	0,00	1.531,78
17280111010000000000	Cota-Parte do ICMS - Principal - PRÓPRIO	2.288.201,41	0,00	2.288.201,41
17280111020000000000	Cota-Parte do ICMS - Principal - MDE	190.683,44	0,00	190.683,44
17280111030000000000	Cota-Parte do ICMS - Principal - ASPS	572.050,50	0,00	572.050,50
17280111040000000000	Cota-Parte do ICMS - Principal - FUNDEB	762.733,78	0,00	762.733,78
17280121010000000000	Cota-Parte do IPVA - Principal - PRÓPRIO	132.455,08	0,00	132.455,08
17280121020000000000	Cota-Parte do IPVA - Principal - MDE	11.037,90	0,00	11.037,90
17280121030000000000	Cota-Parte do IPVA - Principal - ASPS	33.113,88	0,00	33.113,88
17280121040000000000	Cota-Parte do IPVA - Principal - FUNDEB	44.151,57	0,00	44.151,57
17280131010000000000	Cota-Parte do IPI - Municípios - Principal - PRÓPRIO	22.801,03	0,00	22.801,03
17280131020000000000	Cota-Parte do IPI - Municípios - Principal - MDE	1.900,09	0,00	1.900,09
17280131030000000000	Cota-Parte do IPI - Municípios - Principal - ASPS	5.700,29	0,00	5.700,29
17280131040000000000	Cota-Parte do IPI - Municípios - Principal - FUNDEB	7.600,31	0,00	7.600,31
91118011101000000000	(R)IPTU - Principal - PRÓPRIO	-2.636,92	0,00	-2.636,92
91118011102000000000	(R)IPTU - Principal - MDE	-1.098,82	0,00	-1.098,82
91118011103000000000	(R)IPTU - Principal - ASPS	-659,11	0,00	-659,11
91118023101000000000	(R)ISS - Principal - PRÓPRIO	-298,36	0,00	-298,36
91118023102000000000	(R)ISS - Principal - MDE	-124,32	0,00	-124,32
91118023103000000000	(R)ISS - Principal - ASPS	-74,60	0,00	-74,60
91728012101000000000	(R)Cota-Parte do IPVA - Principal - PRÓPRIO	-49,76	0,00	-49,76
91728012102000000000	(R)Cota-Parte do IPVA - Principal - MDE	-4,15	0,00	-4,15
91728012103000000000	(R)Cota-Parte do IPVA - Principal - ASPS	-12,44	0,00	-12,44
91728012104000000000	(R)Cota-Parte do IPVA - Principal - FUNDEB	-544,86	0,00	-544,86
SUBTOTAL		17.019.081,63	0,00	17.019.081,63

TOTAL I - Base Receita Educação (MDE + FUNDEB) - 25% da Receita Ajustada **4.254.770,41**

3.2.2 Base de Cálculo Constitucional da Receita da Educação (MDE + FUNDEB), a Partir dos Recursos Vinculados

Cód. Recurso	Descrição	Valor Contábil	Adição/Exclusão	Valor Ajustado
20	RECEITA TRIBUTÁRIA	179.763,68	0,00	179.763,68
20	TRANSFERÊNCIAS CORRENTES	940.070,83	0,00	940.070,83
20	DEDUÇÕES DA RECEITA TRIBUTÁRIA	-1.223,14	0,00	-1.223,14
20	DEDUÇÕES DAS RECEITAS DE TRANSFERÊNCIAS CORRENTES	-4,15	0,00	-4,15
31	TRANSFERÊNCIAS CORRENTES	3.136.172,53	0,00	3.136.172,53
31	DEDUÇÕES DAS RECEITAS DE TRANSFERÊNCIAS CORRENTES	-544,86	0,00	-544,86



62201030586010746

Cód. Recurso	Descrição	Valor Contábil	Adição/Exclusão	Valor Ajustado
TOTAL II		4.254.234,89	0,00	4.254.234,89

Valor Total da Base Constitucional da Receita da Educação calculada pelas contas diferente do Valor Total da Base Constitucional da Receita da Educação calculada pelos recursos vinculados

3.2.3 Cálculo da Despesa Constitucional com Educação (MDE + FUNDEB), por Recursos Vinculados

Cód. Recurso	Descrição da Subfunção	Valor Contábil	Adição/Exclusão	Valor Ajustado
20	ADMINISTRACAO GERAL	221.728,66	0,00	221.728,66
20	ENSINO FUNDAMENTAL	985.482,11	0,00	985.482,11
20	EDUCACAO INFANTIL	377.265,26	0,00	377.265,26
31	ENSINO FUNDAMENTAL	415.936,15	0,00	415.936,15
31	EDUCACAO INFANTIL	156.092,37	0,00	156.092,37
SUBTOTAL I		2.156.504,55	0,00	2.156.504,55

Despesas Não Computáveis

Cód. Recurso	Natureza de Despesa	Valor Contábil	Adição/Exclusão	Valor Ajustado
20	339008110100000 - ENSINO FUNDAMENTAL	3.862,60	0,00	3.862,60
20	339008110100000 - EDUCACAO INFANTIL	3.630,77	0,00	3.630,77
SUBTOTAL II		7.493,37	0,00	7.493,37

Total das Despesas Custeadas com Superávit do FUNDEB (1º quadrimestre)

Cód. Recurso	Descrição	Valor Ajustado
31	FUNDEB	0,00
SUBTOTAL III		0,00

Cancelamentos de Restos a Pagar no Exercício

Cód. Recurso	Descrição	Valor Digitado
20	MDE	0,00
31	FUNDEB	0,00
SUBTOTAL IV		0,00

(+) Perda com o FUNDEB	2.573.082,93	0,00	2.573.082,93
(-) Desp. Liq. com Rend. da MDE + FUNDEB	14.310,07	0,00	14.310,07
SUBTOTAL V	2.558.772,86	0,00	2.558.772,86

TOTAL - Gastos Constitucionais com Educação (MDE + FUNDEB)	27,66	4.707.784,04
---	--------------	---------------------

3.2.4 Despesas Executadas como Contrapartida da Educação

Cód. Contrapartida	Cód. RV	Descrição da Subfunção	Valor Contábil	Adição/Exclusão	Valor Ajustado
TOTAL			0,00	0,00	0,00

3.3 Índices Constitucionais Referentes ao FUNDEB

3.3.1 Base de Cálculo Constitucional da Receita do FUNDEB, a Partir das Contas

Cód. Conta	Descrição	Valor Contábil	Adição/Exclusão	Valor Ajustado
SELEÇÃO AUTOMÁTICA				
17180121010000000000	Cota-Parte do FPM - Cota Mensal - Principal - PRÓPRIO	6.960.465,56	0,00	6.960.465,56
17180121020000000000	Cota-Parte do FPM - Cota Mensal - Principal - MDE	580.038,78	0,00	580.038,78
17180121030000000000	Cota-Parte do FPM - Cota Mensal - Principal - ASPS	1.740.116,37	0,00	1.740.116,37



62201030586010746

Cód. Conta	Descrição	Valor Contábil	Adição/Exclusão	Valor Ajustado
17180121040000000000	Cota-Parte do FPM - Cota Mensal - Principal - FUNDEB	2.320.155,09	0,00	2.320.155,09
17180151010000000000	Cota-Parte do ITR - Principal - PRÓPRIO	4.595,48	0,00	4.595,48
17180151020000000000	Cota-Parte do ITR - Principal - MDE	382,96	0,00	382,96
17180151030000000000	Cota-Parte do ITR - Principal - ASPS	1.148,86	0,00	1.148,86
17180151040000000000	Cota-Parte do ITR - Principal - FUNDEB	1.531,78	0,00	1.531,78
17280111010000000000	Cota-Parte do ICMS - Principal - PRÓPRIO	2.288.201,41	0,00	2.288.201,41
17280111020000000000	Cota-Parte do ICMS - Principal - MDE	190.683,44	0,00	190.683,44
17280111030000000000	Cota-Parte do ICMS - Principal - ASPS	572.050,50	0,00	572.050,50
17280111040000000000	Cota-Parte do ICMS - Principal - FUNDEB	762.733,78	0,00	762.733,78
17280121010000000000	Cota-Parte do IPVA - Principal - PRÓPRIO	132.455,08	0,00	132.455,08
17280121020000000000	Cota-Parte do IPVA - Principal - MDE	11.037,90	0,00	11.037,90
17280121030000000000	Cota-Parte do IPVA - Principal - ASPS	33.113,88	0,00	33.113,88
17280121040000000000	Cota-Parte do IPVA - Principal - FUNDEB	44.151,57	0,00	44.151,57
17280131010000000000	Cota-Parte do IPI - Municípios - Principal - PRÓPRIO	22.801,03	0,00	22.801,03
17280131020000000000	Cota-Parte do IPI - Municípios - Principal - MDE	1.900,09	0,00	1.900,09
17280131030000000000	Cota-Parte do IPI - Municípios - Principal - ASPS	5.700,29	0,00	5.700,29
17280131040000000000	Cota-Parte do IPI - Municípios - Principal - FUNDEB	7.600,31	0,00	7.600,31
91728012101000000000	(R)Cota-Parte do IPVA - Principal - PRÓPRIO	-49,76	0,00	-49,76
91728012102000000000	(R)Cota-Parte do IPVA - Principal - MDE	-4,15	0,00	-4,15
91728012103000000000	(R)Cota-Parte do IPVA - Principal - ASPS	-12,44	0,00	-12,44
91728012104000000000	(R)Cota-Parte do IPVA - Principal - FUNDEB	-544,86	0,00	-544,86
SUBTOTAL		15.680.252,95	0,00	15.680.252,95

Total I - Base Receita do FUNDEB - 20% da Receita Ajustada

3.136.050,59

3.3.2 Base de Cálculo Constitucional da Receita do FUNDEB, a Partir dos Recursos

Cód. Recurso	Descrição	Valor Contábil	Adição/Exclusão	Valor Ajustado
31	TRANSFERÊNCIAS CORRENTES	3.136.172,53	0,00	3.136.172,53
31	DEDUÇÕES DAS RECEITAS DE TRANSFERÊNCIAS CORRENTES	-544,86	0,00	-544,86
TOTAL II		3.135.627,67	0,00	3.135.627,67

Total da Base Constitucional da Receita do FUNDEB calculada pelas contas diferente do Valor Total da Base Constitucional da Receita do FUNDEB calculada pelos recursos vinculados

3.3.3 Cálculo da Despesa Constitucional com FUNDEB, a Partir dos Recursos

Cód. Recurso	Descrição da Subfunção	Valor Contábil	Adição/Exclusão	Valor Ajustado
31	ENSINO FUNDAMENTAL	415.936,15	0,00	415.936,15
31	EDUCACAO INFANTIL	156.092,37	0,00	156.092,37
SUBTOTAL I		572.028,52	0,00	572.028,52


Despesas Não Computáveis

Cód. Recurso	Natureza de Despesa	Valor Contábil	Adição/Exclusão	Valor Ajustado
SUBTOTAL II		0,00	0,00	0,00

Total das Despesas Custeadas com Superávit do FUNDEB (1º quadrimestre)

Cód. Recurso	Descrição	Valor Ajustado
31	FUNDEB	0,00
SUBTOTAL III		0,00

Cancelamentos de Restos a Pagar no Exercício



62201030586010746

Cód Recurso	Descrição			Valor Digitado
31	FUNDEB			0,00
SUBTOTAL IV				0,00
	(+) Perda com o FUNDEB	2.573.082,93	0,00	2.573.082,93
	(-) Desp. Liq. com Rend. do FUNDEB	2.646,10	0,00	2.646,10
SUBTOTAL V				2.570.436,83
			% de Aplicação	Valor Aplicado
TOTAL - Gastos Constitucionais com FUNDEB		20,04		3.142.465,35

3.3.4 Cálculo da Proporção de 70% destinada ao pagamento dos Profissionais da Educação Básica (art. 212-A, inciso XI, CF)

3.3.4.1 Base de Cálculo para aplicação dos 70% dos Recursos do FUNDEB - Exercício de 2022

Cód. Conta	Descrição da Subfunção	Valor Contábil	Adição/Exclusão	Valor Ajustado
SELEÇÃO AUTOMÁTICA				
13210011010200000000	Remuneração de Depósitos Bancários de Recursos Vinculados - FUNDEB - Principal	2.646,10	0,00	2.646,10
17580111000000000000	Transferências de Recursos do Fundo de Manutenção e Desenvolvimento da Educação Básica e de Valorização dos Profissionais da Educação - FUNDEB - Principal	562.544,74	0,00	562.544,74
Total		565.190,84	0,00	565.190,84
Base da Receita - 70% do Retorno do FUNDEB				395.633,59

3.3.4.2 Aplicação dos Recursos do FUNDEB destinada ao pagamento dos Profissionais do Magistério - Exercício de 2022

Cód. Recurso	Descrição da Subfunção	Valor Contábil	Adição/Exclusão	Valor Ajustado
31	ENSINO FUNDAMENTAL	378.507,69	0,00	378.507,69
31	EDUCACAO INFANTIL	155.560,14	0,00	155.560,14
SUBTOTAL I				534.067,83
Despesas Não Computáveis				
Cód. Recurso	Natureza de Despesa	Valor Contábil	Adição/Exclusão	Valor Ajustado
SUBTOTAL II				0,00
TOTAL				534.067,83
% de Aplicação				94,49

3.3.5 Cálculo da Base de Verificação do § 3º do art. 25 da Lei Federal 14.113/20

3.3.5.1 Base de Cálculo dos Recursos Recebidos do FUNDEB - Exercício Anterior

Base de Cálculo das Receitas de Impostos e Transferências do FUNDEB - Exercício Anterior 2021

Cod.	Descrição	Valor Contábil	Adição/Exclusão	Valor Ajustado
31 / 17580111000000000000	Transferências de Recursos do Fundo de Manutenção e Desenvolvimento da Educação Básica e de Valorização dos Profissionais da Educação - FUNDEB - Principal	557.301,30	0,00	557.301,30
31 / 13210011010200000000	Remuneração de Depósitos Bancários de Recursos Vinculados - FUNDEB - Principal	959,37	0,00	959,37
SUBTOTAL I				558.260,67
Valor Máximo para aplicação no 1º quadrimestre do exercício a ser considerado no percentual constitucional 10%				55.826,07



62201030586010746

Base de Cálculo das Receitas do FUNDEB de Complementação da União - Exercício Anterior 2021

Cod.	Descrição	Valor Contábil	Adição/Exclusão	Valor Ajustado
SUBTOTAL II		0,00	0,00	0,00
Valor máximo para aplicação no 1º quadrimestre do exercício que não será considerado no percentual constitucional 10%				0,00
TOTAL				558.260,67
Limite TOTAL para aplicação no 1º quadrimestre do exercício: 10%				55.826,07

3.3.5.2 Despesas Custeadas com Superávit do FUNDEB (1º Quadrimestre de 2022)

Cod. Recurso	Descrição	Valor Contábil	Adição/Exclusão	Valor Ajustado
TOTAL		0,00	0,00	0,00
Total Considerado para fins de Limite Constitucional				0,00

3.5 Índices Constitucionais Referentes à Saúde - ASPS


3.5.1 Base de Cálculo Constitucional da Receita da Saúde (ASPS), a Partir das Contas

Cód. Conta	Descrição	Valor Contábil	Adição/Exclusão	Valor Ajustado
SELEÇÃO AUTOMÁTICA				
11130311010100000000	IRRF sobre Rendimentos do Trabalho - Principal - Ativos/Inativos do Poder Executivo/Indiretas - PRÓPRIO	174.264,30	0,00	174.264,30
11130311010200000000	IRRF sobre Rendimentos do Trabalho - Principal - Ativos/Inativos do Poder Executivo/Indiretas - MDE	72.610,19	0,00	72.610,19
11130311010300000000	IRRF sobre Rendimentos do Trabalho - Principal - Ativos/Inativos do Poder Executivo/Indiretas- ASPS	43.566,01	0,00	43.566,01
11130311020100000000	IRRF sobre Rendimentos do Trabalho - Principal - Ativos/Inativos do Poder Legislativo - PRÓPRIO	1.124,34	0,00	1.124,34
11130311020200000000	IRRF sobre Rendimentos do Trabalho - Principal - Ativos/Inativos do Poder Legislativo - MDE	468,48	0,00	468,48
11130311020300000000	IRRF sobre Rendimentos do Trabalho - Principal - Ativos/Inativos do Poder Legislativo - ASPS	281,09	0,00	281,09
11130311030100000000	IRRF sobre Rendimentos do Trabalho - Principal - Inativos pagos pelo RPPS - PRÓPRIO	31.353,61	0,00	31.353,61
11130311030200000000	IRRF sobre Rendimentos do Trabalho - Principal - Inativos pagos pelo RPPS - MDE	13.064,01	0,00	13.064,01
11130311030300000000	IRRF sobre Rendimentos do Trabalho - Principal - Inativos pagos pelo RPPS - ASPS	7.838,39	0,00	7.838,39
11130311050100000000	IRRF sobre Rendimentos do Trabalho - Principal - Pensionistas pagos pelo RPPS - PRÓPRIO	2.622,62	0,00	2.622,62
11130311050200000000	IRRF sobre Rendimentos do Trabalho - Principal - Pensionistas pagos pelo RPPS - MDE	1.092,74	0,00	1.092,74
11130311050300000000	IRRF sobre Rendimentos do Trabalho - Principal - Pensionistas pagos pelo RPPS - ASPS	655,71	0,00	655,71
11130341010100000000	IRRF - Outros Rendimentos - Principal - Poder Executivo - PRÓPRIO	24.185,16	0,00	24.185,16
11130341010200000000	IRRF - Outros Rendimentos - Principal - Poder Executivo - Principal - MDE	10.077,89	0,00	10.077,89
11130341010300000000	IRRF - Outros Rendimentos - Principal - Poder Executivo - Principal - ASPS	6.045,46	0,00	6.045,46
11130341020100000000	IRRF - Outros Rendimentos - Principal - Poder Legislativo - PRÓPRIO	337,47	0,00	337,47
11130341020200000000	IRRF - Outros Rendimentos - Principal - Poder Legislativo - Principal - MDE	140,62	0,00	140,62
11130341020300000000	IRRF - Outros Rendimentos - Principal - Poder Legislativo - Principal - ASPS	84,32	0,00	84,32
11180111010000000000	IPTU - Principal - PRÓPRIO	32.160,17	0,00	32.160,17



62201030586010746

Cód. Conta	Descrição	Valor Contábil	Adição/Exclusão	Valor Ajustado
11180111020000000000	IPTU - Principal - MDE	13.400,39	0,00	13.400,39
11180111030000000000	IPTU - Principal - ASPS	8.039,67	0,00	8.039,67
11180112010000000000	IPTU - Multas e Juros de Mora - PRÓPRIO	69,27	0,00	69,27
11180112020000000000	IPTU - Multas e Juros de Mora - MDE	28,90	0,00	28,90
11180112030000000000	IPTU - Multas e Juros de Mora - ASPS	17,29	0,00	17,29
11180141010000000000	ITBI - Principal - PRÓPRIO	46.230,00	0,00	46.230,00
11180141020000000000	ITBI - Principal - MDE	19.262,50	0,00	19.262,50
11180141030000000000	ITBI - Principal - ASPS	11.557,50	0,00	11.557,50
11180231010000000000	ISS - Principal - PRÓPRIO	3.937,92	0,00	3.937,92
11180231020000000000	ISS - Principal - MDE	1.640,80	0,00	1.640,80
11180231030000000000	ISS - Principal - ASPS	984,48	0,00	984,48
11180231040000000000	ISS - Variável Principal - PRÓPRIO	115.372,82	0,00	115.372,82
11180231050000000000	ISS - Variável -Principal - MDE	48.072,57	0,00	48.072,57
11180231060000000000	ISS - Variável -Principal - ASPS	28.842,62	0,00	28.842,62
11180232010000000000	ISS - Multas e Juros de Mora - PRÓPRIO	22,22	0,00	22,22
11180232020000000000	ISS - Multas e Juros de Mora - MDE	9,26	0,00	9,26
11180232030000000000	ISS - Multas e Juros de Mora - ASPS	5,56	0,00	5,56
11180232040000000000	ISS Variável - Multas e Juros - PRÓPRIO	86,31	0,00	86,31
11180232050000000000	ISS Variável - Multas e Juros - MDE	35,95	0,00	35,95
11180232060000000000	ISS Variável - Multas e Juros - ASPS	21,53	0,00	21,53
17180121010000000000	Cota-Parte do FPM - Cota Mensal - Principal - PRÓPRIO	6.960.465,56	0,00	6.960.465,56
17180121020000000000	Cota-Parte do FPM - Cota Mensal - Principal - MDE	580.038,78	0,00	580.038,78
17180121030000000000	Cota-Parte do FPM - Cota Mensal - Principal - ASPS	1.740.116,37	0,00	1.740.116,37
17180121040000000000	Cota-Parte do FPM - Cota Mensal - Principal - FUNDEB	2.320.155,09	0,00	2.320.155,09
17180151010000000000	Cota-Parte do ITR - Principal - PRÓPRIO	4.595,48	0,00	4.595,48
17180151020000000000	Cota-Parte do ITR - Principal - MDE	382,96	0,00	382,96
17180151030000000000	Cota-Parte do ITR - Principal - ASPS	1.148,86	0,00	1.148,86
17180151040000000000	Cota-Parte do ITR - Principal - FUNDEB	1.531,78	0,00	1.531,78
17280111010000000000	Cota-Parte do ICMS - Principal - PRÓPRIO	2.288.201,41	0,00	2.288.201,41
17280111020000000000	Cota-Parte do ICMS - Principal - MDE	190.683,44	0,00	190.683,44
17280111030000000000	Cota-Parte do ICMS - Principal- ASPS	572.050,50	0,00	572.050,50
17280111040000000000	Cota-Parte do ICMS - Principal - FUNDEB	762.733,78	0,00	762.733,78
17280121010000000000	Cota-Parte do IPVA - Principal - PRÓPRIO	132.455,08	0,00	132.455,08
17280121020000000000	Cota-Parte do IPVA - Principal - MDE	11.037,90	0,00	11.037,90
17280121030000000000	Cota-Parte do IPVA - Principal - ASPS	33.113,88	0,00	33.113,88
17280121040000000000	Cota-Parte do IPVA - Principal - FUNDEB	44.151,57	0,00	44.151,57
17280131010000000000	Cota-Parte do IPI - Municípios - Principal - PRÓPRIO	22.801,03	0,00	22.801,03
17280131020000000000	Cota-Parte do IPI - Municípios - Principal - MDE	1.900,09	0,00	1.900,09
17280131030000000000	Cota-Parte do IPI - Municípios - Principal - ASPS	5.700,29	0,00	5.700,29
17280131040000000000	Cota-Parte do IPI - Municípios - Principal - FUNDEB	7.600,31	0,00	7.600,31
91118011101000000000	(R)IPTU - Principal - PRÓPRIO	-2.636,92	0,00	-2.636,92
91118011102000000000	(R)IPTU - Principal - MDE	-1.098,82	0,00	-1.098,82
91118011103000000000	(R)IPTU - Principal - ASPS	-659,11	0,00	-659,11
91118023101000000000	(R)ISS - Principal - PRÓPRIO	-298,36	0,00	-298,36
91118023102000000000	(R)ISS - Principal - MDE	-124,32	0,00	-124,32
91118023103000000000	(R)ISS - Principal - ASPS	-74,60	0,00	-74,60
91728012101000000000	(R)Cota-Parte do IPVA - Principal - PRÓPRIO	-49,76	0,00	-49,76
91728012102000000000	(R)Cota-Parte do IPVA - Principal - MDE	-4,15	0,00	-4,15



62201030586010746

Cód. Conta	Descrição	Valor Contábil	Adição/Exclusão	Valor Ajustado
91728012103000000000	(R)Cota-Parte do IPVA - Principal - ASPS	-12,44	0,00	-12,44
91728012104000000000	(R)Cota-Parte do IPVA - Principal - FUNDEB	-544,86	0,00	-544,86
SUBTOTAL I		16.394.970,96	0,00	16.394.970,96
TOTAL I - Base Receita Saúde (ASPS) - 15% da Receita Ajustada				2.459.245,64

3.5.2 Base de Cálculo Constitucional da Receita da Saúde (ASPS), a Partir dos Recursos Vinculados

Cód. Recurso	Descrição	Valor Contábil	Adição/Exclusão	Valor Ajustado
40	RECEITA TRIBUTÁRIA	107.855,31	0,00	107.855,31
40	TRANSFERÊNCIAS CORRENTES	2.352.129,90	0,00	2.352.129,90
40	DEDUÇÕES DA RECEITA TRIBUTÁRIA	-733,71	0,00	-733,71
40	DEDUÇÕES DAS RECEITAS DE TRANSFERÊNCIAS CORRENTES	-12,44	0,00	-12,44
TOTAL II		2.459.239,06	0,00	2.459.239,06

3.5.3 Cálculo da Despesa Constitucional com Saúde (ASPS), por Recursos Vinculados

Cód. Recurso	Descrição da Subfunção	Valor Contábil	Adição/Exclusão	Valor Ajustado
40	ADMINISTRACAO GERAL	144.025,04	0,00	144.025,04
40	ATENCAO BASICA	1.290.530,24	0,00	1.290.530,24
40	ASSISTENCIA HOSPITALAR E AMBULATORIAL	1.306.412,65	0,00	1.306.412,65
40	SUPORTE PROFILATICO E TERAPEUTICO	240.086,37	0,00	240.086,37
SUBTOTAL I		2.981.054,30	0,00	2.981.054,30

Despesas Não Computáveis

Cód. Recurso	Cód. Conta	Valor Contábil	Adição/Exclusão	Valor Ajustado
		0,00	0,00	0,00
SUBTOTAL II		0,00	0,00	0,00

RPNP do Exercício Atual com Insuficiência Financeira

Cód. Recurso	Descrição	Valor Contábil
(-) Cancelamentos de Restos a Pagar no Exercício		
Cód. Recurso	Descrição	Valor Digitado
40	ASPS	0,00
SUBTOTAL III		0,00

(-) Despesa Liquidada com Rendimentos das ASPS	3.210,44	0,00	3.210,44
SUBTOTAL IV	3.210,44	0,00	3.210,44

	% de Aplicação	Valor Aplicado
TOTAL V - Gastos Constitucionais com Saúde (ASPS)	18,16	2.977.843,86

3.5.4 Despesas Executadas como Contrapartida da Saúde

Cód. Contrapartida	Cód. RV	Descrição da Subfunção	Valor Contábil	Adição/Exclusão	Valor Ajustado
40	4001	ADMINISTRACAO GERAL	209.733,86	0,00	209.733,86
TOTAL			209.733,86	0,00	209.733,86



62201030586010746

4. Avisos Exibidos na Verificação dos Arquivos Texto

4.1 Avisos Exibidos

Nome do Arquivo	Cód. de Erro	Linha	Campo	Status	Descrição
EMPENHO.TXT	EMP_63	0	0	AVISO	1 ocorrência(s) da licitação nr. 14, ano 2022, modalidade CPC (Chamamento Público Credenciamento), não cadastrada no Licitacon.
EMPENHO.TXT	EMP_73	0	0	INFO	O percentual de ocorrências de Modalidade da Licitação/Forma de Contratação em "NSA - Não se aplica" equivale a 8,982%
EMPENHO.TXT	EMP_86	0	0	INFO	99,065% das 107 licitações desta remessa foram cadastradas no Licitacon para fins de controle pelos critérios apresentados no Ofício Circular da DCF 002/2020 e alterações.
LIQUIDAC.TXT	LIQ_32	0	0	AVISO	Contrato Padrão TCE nr. 1, Contrato nr. 0000000000000000001, ano 2020, tipo de instrumento contratual F (Termo de Fomento), não cadastrado no Licitacon.
LIQUIDAC.TXT	LIQ_38	0	0	INFO	O percentual de ocorrências do campo Existe Contrato/Termo em "N = Não" ou "X = Não se aplica" equivale a 34,131%
LIQUIDAC.TXT	LIQ_39	0	0	INFO	O percentual de ocorrências do campo Existe Nota Fiscal em "N = Não" ou "X = Não se Aplica" equivale a 0,336%
LIQUIDAC.TXT	LIQ_44	0	0	INFO	99,107% dos 112 contratos da remessa foram cadastrados no Licitacon para fins de controle pelos critérios apresentados no Ofício Circular da DCF 002/2020 e alterações.
RD_EXTRA.TXT	REX_13	0	0	JUSTIF.	Linha: 7 - Código do Recurso Vinculado 1 - Recurso Vinculado fora do intervalo 8001 a 9999 (extraorçamentário).

4.2 Avisos Justificados pela Entidade

Descrição: REX_13 - Linha: 7 - Código do Recurso Vinculado 1 - Recurso Vinculado fora do intervalo 8001 a 9999 (extraorçamentário).

Justificativa: O registro decorre de valor de INSS pago com GPS, que será objeto de conversão em DARF para fins de compensação.

5. Informações Referentes à Gestão Fiscal

5.1 Transparência da Gestão Fiscal

5.1.4 Disponibilização das Informações na Internet, em tempo real


Data	Endereço Eletrônico
31/05/2016	http://www.coronelpilar.rs.gov.br/index.php?exibir=contas&ID=55

Não foram inseridas observações.

5.3 Metas de Arrecadação

RECEITAS CORRENTES	META	REALIZADA
1º Bimestre	3.101.201,92	4.108.026,17
2º Bimestre	2.749.810,05	3.978.798,61
3º Bimestre	2.848.385,86	4.366.272,84
4º Bimestre	3.165.289,76	4.284.794,45
5º Bimestre	2.612.453,28	3.604.561,30
6º Bimestre	4.341.789,13	2.233.960,35
TOTAL	18.818.930,00	22.576.413,72

RECEITAS CORRENTES INTRA-ORÇAMENTÁRIAS	META	REALIZADA
1º Bimestre	119.326,19	119.361,67
2º Bimestre	110.714,36	107.683,36
3º Bimestre	110.177,23	107.802,57
4º Bimestre	111.856,58	106.956,24
5º Bimestre	113.102,50	116.958,14
6º Bimestre	164.873,14	52.774,93



RECEITAS CORRENTES INTRA-ORÇAMENTÁRIAS	META	REALIZADA
TOTAL	730.050,00	611.536,91
RECEITAS DE CAPITAL	META	REALIZADA
1º Bimestre	30,50	13.413,98
2º Bimestre	477.704,07	592.431,76
3º Bimestre	105,33	141.334,59
4º Bimestre	85,14	119.986,80
5º Bimestre	389,58	27.146,18
6º Bimestre	391,38	7.123,46
TOTAL	478.706,00	901.436,77
RECEITAS DE CAPITAL INTRA-ORÇAMENTÁRIAS	META	REALIZADA
TOTAL	0,00	0,00
DEDUÇÕES DA RECEITA	META	REALIZADA
1º Bimestre	-542.402,00	-661.498,62
2º Bimestre	-520.200,00	-665.357,42
3º Bimestre	-662.002,00	-683.682,63
4º Bimestre	-511.102,00	-555.551,18
5º Bimestre	-487.502,00	-511.428,59
6º Bimestre	-438.222,00	-389.266,31
TOTAL	-3.161.430,00	-3.466.784,75
TOTAL DA RECEITA	16.866.256,00	20.622.602,65

5.5 Informações para Emissão de Certidão - Art. 21 da Resolução do Senado Federal n.º 43/2001

5.5.1 Poder Executivo

Não houve captação de recursos a título de antecipação de receita de tributo ou contribuição cujo fato gerador ainda não tenha ocorrido, sem prejuízo do disposto no § 7º do artigo 150 da Constituição Federal, no exercício de 2021.

Não houve captação de recursos a título de antecipação de receita de tributo ou contribuição cujo fato gerador ainda não tenha ocorrido, sem prejuízo do disposto no § 7º do artigo 150 da Constituição Federal, no exercício de 2022.

Não houve recebimento antecipado de valores de empresa em que o Poder Público detenha, direta ou indiretamente, a maioria do capital social com direito a voto, salvo lucros e dividendos, na forma da legislação, no exercício de 2021.

Não houve recebimento antecipado de valores de empresa em que o Poder Público detenha, direta ou indiretamente, a maioria do capital social com direito a voto, salvo lucros e dividendos, na forma da legislação, no exercício de 2022.

Não ocorreu assunção direta de compromisso, confissão de dívida ou operação assemelhada com fornecedores de bens, mercadorias ou serviços, mediante emissão, aceite ou aval de títulos de crédito, no exercício de 2021.

Não ocorreu assunção direta de compromisso, confissão de dívida ou operação assemelhada com fornecedores de bens, mercadorias ou serviços, mediante emissão, aceite ou aval de títulos de crédito, no exercício de 2022.

Não ocorreu assunção de obrigação, sem autorização orçamentária, com fornecedores para pagamento a posteriori de bens e serviços, no exercício de 2021.

Não ocorreu assunção de obrigação, sem autorização orçamentária, com fornecedores para pagamento a posteriori de bens e serviços, no exercício de 2022.

6. Cadastro de Administradores da Entidade

6.1 Administradores da Entidade

Poder Executivo

Identificação do(a) Administrador



62201030586010746

Nome: Luciano Contini

CPF: 91633311015

Cargo/Função: PREFEITO

Mandato - Início e Término: 01/01/2021 a 31/12/2024

Substitutos:

CPF: 152442022

Nome: Ivan Batista Agatti

Cargo: Vice-Prefeito Municipal

Substituições:

Início: 02/03/2022

Término: 11/03/2022

Início: 21/09/2022

Término: 30/09/2022

Início: 23/10/2022

Término: 28/10/2022

Início: 11/12/2022

Término: 14/12/2022

7. Observações da Entidade para o TCE-RS

Qualquer divergência verificada neste relatório ou observação que a Entidade julgar relevante deverão ser informadas neste item.

Nada a declarar.



ESTADO DO RIO GRANDE DO SUL

TRIBUNAL DE CONTAS DO ESTADO

SIAPC - Sistema de Informações para Auditoria e Prestação de Contas

Programa Autenticador de Dados - PAD Versão: 22.0.1.4

Relatório de Validação e Encaminhamento - RVE

PM DE CORONEL PILAR

ORGÃO Nº: 88029

CNPJ: 04215013000139

01/01/2022 a 30/11/2022



15/12/2022 - 13:30:57



62201030586010746

CERTIFICAMOS, com base nos registros constantes na Entidade, a consistência das informações apresentadas neste relatório com as enviadas ao TCE.

CORONEL PILAR, 15 de Dezembro de 2022

SANDRA MARA LUDWIG ZANETTIN

Contabilista

LUCIANO CONTINI

Prefeito Municipal