



32201034226489516

Neste RVE estão incluídos:	Sim	Não
Modelos da LRF do Executivo	<input type="checkbox"/>	<input checked="" type="checkbox"/>
Deverá ser consolidado para fins de LRF	<input type="checkbox"/>	<input checked="" type="checkbox"/>

1. Informações da Entidade

1.1 Dados Cadastrais da Administração Atual

CNPJ: 04215013000139

Período: 01/01/2022 a 31/05/2022

Tipo de entrega: Semestral

Prefeitura: PM DE CORONEL PILAR

Logradouro: Av. 25 de Julho

nr: 538 compl:

Telefone: (54) 3435-1115

HomePage: www.coronelpilar.rs.gov.br

E-Mail: administra@coronelpilar.rs.gov.br

Prefeito Municipal: LUCIANO CONTINI

Contabilista: SANDRA MARA LUDWIG ZANETTIN

Número do CRC: 063768

1.2 Prestadora de Serviços de Informática

Não Possui Prestadora de Serviços de Informática

Nome: TECNOSWEB TECNOLOGIA DE GESTAO LTDA

CNPJ: 9310477000148

Telefone: (54)34351115

Responsável: EDEMAR BENATTI

E-Mail: tecnossistemas@tecnossistemas.com.br

1.3 Sistemas Informatizados

- Contábil
- Financeiro
- Patrimonial
- Pessoal
- Orçamentário
- Tributário
- Folha de Pagamento
- Outros
- Nenhum

1.4 Participação com Consórcio Público

CNPJ	Nome
14662467000101	CISGA - CONSOR INTERM DES SUST SERRA GAU

1.6 Entidades da Administração Indireta selecionadas pelo PAD


CNPJ	Nome	Tipo	é RPPS
------	------	------	--------

1.7 Entidades da Administração Indireta selecionadas pela Entidade

CNPJ	Nome	Tipo	é RPPS
------	------	------	--------

2. Informações Contábeis

2.1 Contas de Receita




2.1.1 Resumo por Grupos

ESPECIFICAÇÃO DAS CONTAS DE RECEITA	ORÇADA	REALIZADA
RECEITAS CORRENTES		
Impostos, Taxas e Contribuições de Melhoria	658.700,00	366.089,65
Contribuições	536.000,00	208.083,10
Receita Patrimonial	1.283.380,00	1.227.004,02
Receita de Serviços	109.500,00	35.941,77
Transferências Correntes	17.273.400,00	8.480.068,60
Outras Receitas Correntes	169.450,00	106.587,65
SOMA DAS RECEITAS CORRENTES	20.030.430,00	10.423.774,79
RECEITAS CORRENTES INTRA-ORÇAMENTÁRIAS		
Contribuições	730.050,00	281.248,59
SOMA DAS RECEITAS CORRENTES INTRA-ORÇAMENTÁRIAS	730.050,00	281.248,59
RECEITAS DE CAPITAL		
Transferências de Capital	0,00	697.792,41
Outras Receitas de Capital	1.100,00	38.586,01
SOMA DAS RECEITAS DE CAPITAL	1.100,00	736.378,42
RECEITAS DE CAPITAL INTRA-ORÇAMENTÁRIAS		
SOMA DAS RECEITAS DE CAPITAL INTRA-ORÇAMENTÁRIAS	0,00	0,00
DEDUÇÕES DE RECEITA	-3.161.580,00	-1.650.013,87
TOTAL DAS RECEITAS	17.600.000,00	9.791.387,93

2.2 Contas de Despesa

2.2.1 Resumo do Balancete da Despesa

DISCRIMINAÇÃO	VALOR
Dotação Inicial	17.204.000,00
Atualização Monetária	0,00
Créditos Suplementares	4.740.958,69
Créditos Especiais	54.735,83
Créditos Extraordinários	0,00
Redução de Dotações	611.238,77
Transferências	0,00
Transposições	0,00
Remanejamentos	0,00
DOTAÇÃO COM ALTERAÇÕES	21.388.455,75
DESPESAS NO EXERCÍCIO ATUAL	VALOR
PODER EXECUTIVO	
Empenhado	11.257.267,27
Liquidado	6.348.946,67
Pago	5.895.786,09



SALDO A LIQUIDAR 4.908.320,60

SALDO A PAGAR 453.160,58

DESPESAS EM EXERCÍCIOS ANTERIORES

VALOR

Empenhado 2.347.224,40

Liquidado 2.126.539,31

Pago 2.126.539,31

SALDO A LIQUIDAR = EMPENHADO (-) LIQUIDADO 220.685,09

SALDO A PAGAR = LIQUIDADO (-) PAGO 0,00

2.2.2 Recursos para Abertura de Créditos Adicionais

ORIGEM DO RECURSO

Superávit Financeiro 2.740.536,95

Excesso de Arrecadação 29.072,89

Auxílios e Convênios 1.414.845,91


Suplementações Orçamentárias na mesma entidade 611.238,77

Reduções Orçamentárias na mesma entidade 611.238,77

2.3 Contas de Verificação

2.3.1 Resumo por Grupos

	Saldo Inicial	Saldo Final
ATIVO CIRCULANTE	24.865.809,23D	27.408.524,65D
ATIVO NÃO CIRCULANTE	19.452.186,95D	20.164.433,38D
PASSIVO CIRCULANTE	1.206.612,36C	1.526.495,27C
PASSIVO NÃO-CIRCULANTE	17.386.103,70C	17.386.103,70C
PATRIMÔNIO LIQUIDO	25.725.280,12C	25.725.280,12C
PESSOAL E ENCARGOS	0,00	2.754.054,34D
BENEFÍCIOS PREVIDENCIÁRIOS E ASSISTENCIAIS	0,00	313.460,93D
USO DE BENS, SERVIÇOS E CONSUMO DE CAPITAL FIXO	0,00	2.625.981,19D
VARIAÇÕES PATRIMONIAIS DIMINUTIVAS FINANCEIRAS	0,00	1.328,46D
TRANSFERÊNCIAS E DELEGAÇÕES CONCEDIDAS	0,00	3.817.266,47D
DESVALORIZAÇÃO E PERDA DE ATIVOS E INCORPORAÇÃO DE PASSIVOS	0,00	211.830,62D
TRIBUTÁRIAS	0,00	83.663,99D
OUTRAS VARIAÇÕES PATRIMONIAIS DIMINUTIVAS	0,00	136.288,71D
IMPOSTOS, TAXAS E CONTRIBUIÇÕES DE MELHORIA	0,00	365.124,77C
CONTRIBUIÇÕES	0,00	489.331,69C
EXPLORAÇÃO E VENDA DE BENS, SERVIÇOS E DIREITOS	0,00	38.300,16C
VARIAÇÕES PATRIMONIAIS AUMENTATIVAS FINANCEIRAS	0,00	1.146.571,26C
TRANSFERÊNCIAS E DELEGAÇÕES RECEBIDAS	0,00	10.681.534,27C
VALORIZAÇÃO E GANHOS COM ATIVOS E DESINCORPORAÇÃO DE PASSIVOS	0,00	11.739,76C
OUTRAS VARIAÇÕES PATRIMONIAIS AUMENTATIVAS	0,00	146.351,74C
ORÇAMENTO APROVADO	0,00	50.723.329,02D
INSCRIÇÃO DE RESTOS A PAGAR	1.305.864,73D	1.305.864,73D
EXECUÇÃO DO ORÇAMENTO	0,00	50.723.329,02C
EXECUÇÃO DE RESTOS A PAGAR	1.305.864,73C	1.305.864,73C
ATOS POTENCIAIS	4.082.091,23D	6.733.627,21D



	Saldo Inicial	Saldo Final
ADMINISTRAÇÃO FINANCEIRA	24.358.113,52D	37.631.178,85D
DÍVIDA ATIVA	21.648,72D	26.894,50D
CONSÓRCIOS PÚBLICOS	22.584,99D	29.623,42D
OUTROS CONTROLES	162.238,75D	162.238,75D
EXECUÇÃO DOS ATOS POTENCIAIS	4.082.091,23C	6.733.627,21C
EXECUÇÃO DA ADMINISTRAÇÃO FINANCEIRA	24.358.113,52C	37.631.178,85C
EXECUÇÃO DA DÍVIDA ATIVA	21.648,72C	26.894,50C
EXECUÇÃO DOS CONSÓRCIOS PÚBLICOS	22.584,99C	29.623,42C
OUTROS CONTROLES	162.238,75C	162.238,75C

2.3.3 Disponibilidade Financeira

PODER EXECUTIVO	Saldo Inicial	Saldo Final
Caixa	201,84D	2.894,02D
Bancos Conta Movimento	7.392,19D	303.073,11D
Bancos Conta Aplicação	7.122.621,67D	8.407.419,92D
Outros	0,00	0,00
TOTAL PODER EXECUTIVO	7.130.215,70D	8.713.387,05D


RPPS	Saldo Inicial	Saldo Final
Caixa	0,00	0,00
Bancos Conta Movimento	0,00	12.632,88D
Bancos Conta Aplicação	17.227.897,82D	18.120.289,65D
Outros	0,00	0,00
TOTAL RPPS	17.227.897,82D	18.132.922,53D

OUTROS	Saldo Inicial	Saldo Final
Caixa	0,00	0,00
Bancos Conta Movimento	0,00	0,00
Bancos Conta Aplicação	0,00	0,00
Outros	0,00	0,00
TOTAL OUTROS	0,00	0,00

TOTAL	24.358.113,52D	26.846.309,58D
--------------	-----------------------	-----------------------

2.5 Valores do Exercício Anterior

CONTAS DE DESPESA	Empenhado	Liquidado	Pago
1º Bimestre	4.769.593,46	1.469.464,69	1.403.933,93
2º Bimestre	2.445.079,08	1.965.070,06	1.800.454,93
3º Bimestre	2.538.831,08	1.934.827,53	1.989.838,86
4º Bimestre	2.014.705,29	2.215.420,26	2.156.679,57
5º Bimestre	1.486.238,21	2.174.416,31	2.223.154,25
6º Bimestre	790.644,30	3.329.467,86	3.165.165,15
CONTAS DE RECEITA		Orçado	Realizado
RECEITAS CORRENTES		15.921.230,00	20.357.498,69



32201034226489516

CONTAS DE RECEITA	Orçado	Realizado
RECEITAS CORRENTES INTRA-ORÇAMENTÁRIAS	720.000,00	664.635,10
RECEITAS DE CAPITAL	840,00	1.139.211,36
RECEITAS DE CAPITAL INTRA-ORÇAMENTÁRIAS	0,00	0,00
DEDUÇÕES DA RECEITA	Orçado	Realizado
DEDUCOES	-2.442.070,00	-3.278.708,53
TOTAL CONTAS DE RECEITA	14.200.000,00	18.882.636,62

2.6 Certidão de Decisão - Título Executivo do TCE-RS

Contas Patrimoniais

Cod. Conta	Descrição	Valor Contábil	Adição/Exclusão	Valor Ajustado
SELEÇÃO AUTOMÁTICA		0,00	0,00	0,00
TOTAL DAS CONTAS PATRIMONIAIS		0,00	0,00	0,00

Contas de Receita

Cod. Conta	Descrição	Valor Contábil	Adição/Exclusão	Valor Ajustado
SELEÇÃO AUTOMÁTICA		0,00	0,00	0,00
TOTAL DAS CONTAS DE RECEITA		0,00	0,00	0,00

2.7 Arquivo Livro Diário Geral (TCE_4111)

2.7.1 Arquivo Livro Diário Geral


Especificações	SOMA TOTAL DOS VALORES	
	DÉBITO	CRÉDITO
Disponibilidades - CTA_DISP.TXT	83.246.555,21	80.758.359,15
Demais Contas	249.484.600,22	251.972.796,28
Totais	332.731.155,43	332.731.155,43
Número Total dos Registros que compõem o arquivo (Campo Finalizador)		93.228

3. Índices Constitucionais

3.2 Índices Constitucionais Referentes à Educação (MDE+FUNDEB)

3.2.1 Base de Cálculo Constitucional da Receita da Educação (MDE + FUNDEB), a Partir das Contas

Cód. Conta	Descrição	Valor Contábil	Adição/Exclusão	Valor Ajustado
SELEÇÃO AUTOMÁTICA				
11130311010100000000	IRRF sobre Rendimentos do Trabalho - Principal - Ativos/Inativos do Poder Executivo/Indiretas - PRÓPRIO	74.141,97	0,00	74.141,97
11130311010200000000	IRRF sobre Rendimentos do Trabalho - Principal - Ativos/Inativos	30.892,51	0,00	30.892,51



32201034226489516

Cód. Conta	Descrição	Valor Contábil	Adição/Exclusão	Valor Ajustado
11130311010300000000	do Poder Executivo/Indiretas - MDE			
11130311010300000000	IRRF sobre Rendimentos do Trabalho - Principal - Ativos/Inativos do Poder Executivo/Indiretas- ASPS	18.535,47	0,00	18.535,47
11130311020100000000	IRRF sobre Rendimentos do Trabalho - Principal - Ativos/Inativos do Poder Legislativo - PRÓPRIO	553,38	0,00	553,38
11130311020200000000	IRRF sobre Rendimentos do Trabalho - Principal - Ativos/Inativos do Poder Legislativo - MDE	230,58	0,00	230,58
11130311020300000000	IRRF sobre Rendimentos do Trabalho - Principal - Ativos/Inativos do Poder Legislativo - ASPS	138,35	0,00	138,35
11130311030100000000	IRRF sobre Rendimentos do Trabalho - Principal - Inativos pagos pelo RPPS - PRÓPRIO	12.588,76	0,00	12.588,76
11130311030200000000	IRRF sobre Rendimentos do Trabalho - Principal - Inativos pagos pelo RPPS - MDE	5.245,33	0,00	5.245,33
11130311030300000000	IRRF sobre Rendimentos do Trabalho - Principal - Inativos pagos pelo RPPS - ASPS	3.147,19	0,00	3.147,19
11130311050100000000	IRRF sobre Rendimentos do Trabalho - Principal - Pensionistas pagos pelo RPPS - PRÓPRIO	1.192,10	0,00	1.192,10
11130311050200000000	IRRF sobre Rendimentos do Trabalho - Principal - Pensionistas pagos pelo RPPS - MDE	496,70	0,00	496,70
11130311050300000000	IRRF sobre Rendimentos do Trabalho - Principal - Pensionistas pagos pelo RPPS - ASPS	298,05	0,00	298,05
11130341010100000000	IRRF - Outros Rendimentos - Principal - Poder Executivo - PRÓPRIO	753,84	0,00	753,84
11130341010200000000	IRRF - Outros Rendimentos - Principal - Poder Executivo - Principal - MDE	314,13	0,00	314,13
11130341010300000000	IRRF - Outros Rendimentos - Principal - Poder Executivo - Principal - ASPS	188,43	0,00	188,43
11130341020100000000	IRRF - Outros Rendimentos - Principal - Poder Legislativo - PRÓPRIO	22,33	0,00	22,33
11130341020200000000	IRRF - Outros Rendimentos - Principal - Poder Legislativo - Principal - MDE	9,30	0,00	9,30
11130341020300000000	IRRF - Outros Rendimentos - Principal - Poder Legislativo - Principal - ASPS	5,58	0,00	5,58
11180111010000000000	IPTU - Principal - PRÓPRIO	29.697,28	0,00	29.697,28
11180111020000000000	IPTU - Principal - MDE	12.374,13	0,00	12.374,13
11180111030000000000	IPTU - Principal - ASPS	7.424,03	0,00	7.424,03
11180112010000000000	IPTU - Multas e Juros de Mora - PRÓPRIO	24,57	0,00	24,57
11180112020000000000	IPTU - Multas e Juros de Mora - MDE	10,26	0,00	10,26
11180112030000000000	IPTU - Multas e Juros de Mora - ASPS	6,12	0,00	6,12
11180141010000000000	ITBI - Principal - PRÓPRIO	24.258,00	0,00	24.258,00
11180141020000000000	ITBI - Principal - MDE	10.107,50	0,00	10.107,50
11180141030000000000	ITBI - Principal - ASPS	6.064,50	0,00	6.064,50
11180231010000000000	ISS - Principal - PRÓPRIO	3.669,12	0,00	3.669,12
11180231020000000000	ISS - Principal - MDE	1.528,80	0,00	1.528,80
11180231030000000000	ISS - Principal - ASPS	917,28	0,00	917,28
11180231040000000000	ISS - Variável Principal - PRÓPRIO	49.561,41	0,00	49.561,41
11180231050000000000	ISS - Variável -Principal - MDE	20.650,84	0,00	20.650,84
11180231060000000000	ISS - Variável -Principal - ASPS	12.390,08	0,00	12.390,08
11180232010000000000	ISS - Multas e Juros de Mora - PRÓPRIO	22,22	0,00	22,22
11180232020000000000	ISS - Multas e Juros de Mora - MDE	9,26	0,00	9,26
11180232030000000000	ISS - Multas e Juros de Mora - ASPS	5,56	0,00	5,56
11180232040000000000	ISS Variável - Multas e Juros - PRÓPRIO	15,12	0,00	15,12
11180232050000000000	ISS Variável - Multas e Juros - MDE	6,30	0,00	6,30



32201034226489516

Cód. Conta	Descrição	Valor Contábil	Adição/Exclusão	Valor Ajustado
11180232060000000000	ISS Variável - Multas e Juros - ASPS	3,77	0,00	3,77
17180121010000000000	Cota-Parte do FPM - Cota Mensal - Principal - PRÓPRIO	3.335.019,15	0,00	3.335.019,15
17180121020000000000	Cota-Parte do FPM - Cota Mensal - Principal - MDE	277.918,24	0,00	277.918,24
17180121030000000000	Cota-Parte do FPM - Cota Mensal - Principal - ASPS	833.754,78	0,00	833.754,78
17180121040000000000	Cota-Parte do FPM - Cota Mensal - Principal - FUNDEB	1.111.672,96	0,00	1.111.672,96
17180151010000000000	Cota-Parte do ITR - Principal - PRÓPRIO	347,41	0,00	347,41
17180151020000000000	Cota-Parte do ITR - Principal - MDE	28,94	0,00	28,94
17180151030000000000	Cota-Parte do ITR - Principal - ASPS	86,84	0,00	86,84
17180151040000000000	Cota-Parte do ITR - Principal - FUNDEB	115,76	0,00	115,76
17280111010000000000	Cota-Parte do ICMS - Principal - PRÓPRIO	1.079.656,02	0,00	1.079.656,02
17280111020000000000	Cota-Parte do ICMS - Principal - MDE	89.971,32	0,00	89.971,32
17280111030000000000	Cota-Parte do ICMS - Principal - ASPS	269.914,07	0,00	269.914,07
17280111040000000000	Cota-Parte do ICMS - Principal - FUNDEB	359.885,33	0,00	359.885,33
17280121010000000000	Cota-Parte do IPVA - Principal - PRÓPRIO	117.225,88	0,00	117.225,88
17280121020000000000	Cota-Parte do IPVA - Principal - MDE	9.768,80	0,00	9.768,80
17280121030000000000	Cota-Parte do IPVA - Principal - ASPS	29.306,52	0,00	29.306,52
17280121040000000000	Cota-Parte do IPVA - Principal - FUNDEB	39.075,20	0,00	39.075,20
17280131010000000000	Cota-Parte do IPI - Municípios - Principal - PRÓPRIO	11.771,75	0,00	11.771,75
17280131020000000000	Cota-Parte do IPI - Municípios - Principal - MDE	980,97	0,00	980,97
17280131030000000000	Cota-Parte do IPI - Municípios - Principal - ASPS	2.942,95	0,00	2.942,95
17280131040000000000	Cota-Parte do IPI - Municípios - Principal - FUNDEB	3.923,90	0,00	3.923,90
91118011101000000000	(R)IPTU - Principal - PRÓPRIO	-2.636,92	0,00	-2.636,92
91118011102000000000	(R)IPTU - Principal - MDE	-1.098,82	0,00	-1.098,82
91118011103000000000	(R)IPTU - Principal - ASPS	-659,11	0,00	-659,11
91118023101000000000	(R)ISS - Principal - PRÓPRIO	-298,36	0,00	-298,36
91118023102000000000	(R)ISS - Principal - MDE	-124,32	0,00	-124,32
91118023103000000000	(R)ISS - Principal - ASPS	-74,60	0,00	-74,60
91728012101000000000	(R)Cota-Parte do IPVA - Principal - PRÓPRIO	-49,76	0,00	-49,76
91728012102000000000	(R)Cota-Parte do IPVA - Principal - MDE	-4,15	0,00	-4,15
91728012103000000000	(R)Cota-Parte do IPVA - Principal - ASPS	-12,44	0,00	-12,44
91728012104000000000	(R)Cota-Parte do IPVA - Principal - FUNDEB	-544,86	0,00	-544,86
SUBTOTAL		7.895.363,60	0,00	7.895.363,60

TOTAL I - Base Receita Educação (MDE + FUNDEB) - 25% da Receita Ajustada **1.973.840,90**

3.2.2 Base de Cálculo Constitucional da Receita da Educação (MDE + FUNDEB), a Partir dos Recursos Vinculados

Cód. Recurso	Descrição	Valor Contábil	Adição/Exclusão	Valor Ajustado
20	RECEITA TRIBUTÁRIA	81.866,34	0,00	81.866,34
20	TRANSFERÊNCIAS CORRENTES	378.668,27	0,00	378.668,27
20	DEDUÇÕES DA RECEITA TRIBUTÁRIA	-1.223,14	0,00	-1.223,14
20	DEDUÇÕES DAS RECEITAS DE TRANSFERÊNCIAS CORRENTES	-4,15	0,00	-4,15
31	TRANSFERÊNCIAS CORRENTES	1.514.673,15	0,00	1.514.673,15
31	DEDUÇÕES DAS RECEITAS DE TRANSFERÊNCIAS CORRENTES	-544,86	0,00	-544,86
TOTAL II		1.973.435,61	0,00	1.973.435,61

Valor Total da Base Constitucional da Receita da Educação calculada pelas contas diferente do Valor Total da Base Constitucional da Receita da Educação calculada pelos recursos vinculados



32201034226489516

3.2.3 Cálculo da Despesa Constitucional com Educação (MDE + FUNDEB), por Recursos Vinculados

Cód. Recurso	Descrição da Subfunção	Valor Contábil	Adição/Exclusão	Valor Ajustado
20	ADMINISTRACAO GERAL	72.663,06	0,00	72.663,06
20	ENSINO FUNDAMENTAL	497.996,45	0,00	497.996,45
20	EDUCACAO INFANTIL	175.976,02	0,00	175.976,02
31	ENSINO FUNDAMENTAL	220.333,88	0,00	220.333,88
31	EDUCACAO INFANTIL	57.115,11	0,00	57.115,11
SUBTOTAL I		1.024.084,52	0,00	1.024.084,52

Despesas Não Computáveis

Cód. Recurso	Natureza de Despesa	Valor Contábil	Adição/Exclusão	Valor Ajustado
20	339008110100000 - ENSINO FUNDAMENTAL	2.085,80	0,00	2.085,80
20	339008110100000 - EDUCACAO INFANTIL	1.650,35	0,00	1.650,35
SUBTOTAL II		3.736,15	0,00	3.736,15

(+) Perda com o FUNDEB		1.233.585,05	0,00	1.233.585,05
(-) Desp. Liq. com Rend. da MDE + FUNDEB		12.011,02	0,00	12.011,02
SUBTOTAL IV		1.221.574,03	0,00	1.221.574,03

	% de Aplicação			Valor Aplicado
TOTAL - Gastos Constitucionais com Educação (MDE + FUNDEB)		28,40		2.241.922,40

3.2.4 Despesas Executadas como Contrapartida da Educação

Cód. Contrapartida	Cód. RV	Descrição da Subfunção	Valor Contábil	Adição/Exclusão	Valor Ajustado
TOTAL			0,00	0,00	0,00

3.3 Índices Constitucionais Referentes ao FUNDEB

3.3.1 Base de Cálculo Constitucional da Receita do FUNDEB, a Partir das Contas

Cód. Conta	Descrição	Valor Contábil	Adição/Exclusão	Valor Ajustado
SELEÇÃO AUTOMÁTICA				
17180121010000000000	Cota-Parte do FPM - Cota Mensal - Principal - PRÓPRIO	3.335.019,15	0,00	3.335.019,15
17180121020000000000	Cota-Parte do FPM - Cota Mensal - Principal - MDE	277.918,24	0,00	277.918,24
17180121030000000000	Cota-Parte do FPM - Cota Mensal - Principal - ASPS	833.754,78	0,00	833.754,78
17180121040000000000	Cota-Parte do FPM - Cota Mensal - Principal - FUNDEB	1.111.672,96	0,00	1.111.672,96
17180151010000000000	Cota-Parte do ITR - Principal - PRÓPRIO	347,41	0,00	347,41
17180151020000000000	Cota-Parte do ITR - Principal - MDE	28,94	0,00	28,94
17180151030000000000	Cota-Parte do ITR - Principal - ASPS	86,84	0,00	86,84
17180151040000000000	Cota-Parte do ITR - Principal - FUNDEB	115,76	0,00	115,76
17280111010000000000	Cota-Parte do ICMS - Principal - PRÓPRIO	1.079.656,02	0,00	1.079.656,02
17280111020000000000	Cota-Parte do ICMS - Principal - MDE	89.971,32	0,00	89.971,32
17280111030000000000	Cota-Parte do ICMS - Principal - ASPS	269.914,07	0,00	269.914,07
17280111040000000000	Cota-Parte do ICMS - Principal - FUNDEB	359.885,33	0,00	359.885,33
17280121010000000000	Cota-Parte do IPVA - Principal - PRÓPRIO	117.225,88	0,00	117.225,88
17280121020000000000	Cota-Parte do IPVA - Principal - MDE	9.768,80	0,00	9.768,80
17280121030000000000	Cota-Parte do IPVA - Principal - ASPS	29.306,52	0,00	29.306,52
17280121040000000000	Cota-Parte do IPVA - Principal - FUNDEB	39.075,20	0,00	39.075,20
17280131010000000000	Cota-Parte do IPI - Municípios - Principal - PRÓPRIO	11.771,75	0,00	11.771,75
17280131020000000000	Cota-Parte do IPI - Municípios - Principal - MDE	980,97	0,00	980,97



32201034226489516

Cód. Conta	Descrição	Valor Contábil	Adição/Exclusão	Valor Ajustado
17280131030000000000	Cota-Parte do IPI - Municípios - Principal - ASPS	2.942,95	0,00	2.942,95
17280131040000000000	Cota-Parte do IPI - Municípios - Principal - FUNDEB	3.923,90	0,00	3.923,90
91728012101000000000	(R)Cota-Parte do IPVA - Principal - PRÓPRIO	-49,76	0,00	-49,76
91728012102000000000	(R)Cota-Parte do IPVA - Principal - MDE	-4,15	0,00	-4,15
91728012103000000000	(R)Cota-Parte do IPVA - Principal - ASPS	-12,44	0,00	-12,44
91728012104000000000	(R)Cota-Parte do IPVA - Principal - FUNDEB	-544,86	0,00	-544,86
SUBTOTAL		7.572.755,58	0,00	7.572.755,58

Total I - Base Receita do FUNDEB - 20% da Receita Ajustada **1.514.551,12**

3.3.2 Base de Cálculo Constitucional da Receita do FUNDEB, a Partir dos Recursos

Cód. Recurso	Descrição	Valor Contábil	Adição/Exclusão	Valor Ajustado
31	TRANSFERÊNCIAS CORRENTES	1.514.673,15	0,00	1.514.673,15
31	DEDUÇÕES DAS RECEITAS DE TRANSFERÊNCIAS CORRENTES	-544,86	0,00	-544,86
TOTAL II		1.514.128,29	0,00	1.514.128,29

Total da Base Constitucional da Receita do FUNDEB calculada pelas contas diferente do Valor Total da Base Constitucional da Receita do FUNDEB calculada pelos recursos vinculados

3.3.3 Cálculo da Despesa Constitucional com FUNDEB, a Partir dos Recursos

Cód. Recurso	Descrição da Subfunção	Valor Contábil	Adição/Exclusão	Valor Ajustado
31	ENSINO FUNDAMENTAL	220.333,88	0,00	220.333,88
31	EDUCACAO INFANTIL	57.115,11	0,00	57.115,11
SUBTOTAL I		277.448,99	0,00	277.448,99

Despesas Não Computáveis

Cód. Recurso	Natureza de Despesa	Valor Contábil	Adição/Exclusão	Valor Ajustado
SUBTOTAL II		0,00	0,00	0,00

(+) Perda com o FUNDEB	1.233.585,05	0,00	1.233.585,05
(-) Desp. Liq. com Rend. do FUNDEB	1.110,80	0,00	1.110,80
SUBTOTAL IV	1.232.474,25	0,00	1.232.474,25

TOTAL - Gastos Constitucionais com FUNDEB	19,94		1.509.923,24
--	--------------	--	---------------------


3.3.4 Cálculo da Proporção de 70% destinada ao pagamento dos Profissionais da Educação Básica (art. 212-A, inciso XI, CF)

3.3.4.1 Base de Cálculo para aplicação dos 70% dos Recursos do FUNDEB - Exercício de 2022

Cód. Conta	Descrição da Subfunção	Valor Contábil	Adição/Exclusão	Valor Ajustado
SELEÇÃO AUTOMÁTICA				
13210011010200000000	Remuneração de Depósitos Bancários de Recursos Vinculados - FUNDEB - Principal	1.110,80	0,00	1.110,80
17580111000000000000	Transferências de Recursos do Fundo de Manutenção e Desenvolvimento da Educação Básica e de Valorização dos Profissionais da Educação - FUNDEB - Principal	280.543,24	0,00	280.543,24
Total		281.654,04	0,00	281.654,04

Base da Receita - 70% do Retorno do FUNDEB **197.157,83**

3.3.4.2 Aplicação dos Recursos do FUNDEB destinada ao pagamento dos Profissionais do Magistério - Exercício de 2022



32201034226489516

Cód. Recurso	Descrição da Subfunção	Valor Contábil	Adição/Exclusão	Valor Ajustado
31	ENSINO FUNDAMENTAL	182.905,42	0,00	182.905,42
31	EDUCACAO INFANTIL	56.582,88	0,00	56.582,88
SUBTOTAL I		239.488,30	0,00	239.488,30

Despesas Não Computáveis

Cód. Recurso	Natureza de Despesa	Valor Contábil	Adição/Exclusão	Valor Ajustado
SUBTOTAL II		0,00	0,00	0,00
TOTAL		239.488,30	0,00	239.488,30

% de Aplicação 85,03

3.3.5 Cálculo da Base de Verificação do § 2º do art. 21 da Lei do FUNDEB

3.3.5.1 Base de Cálculo do Superávit do FUNDEB - Exercício Anterior

TOTAL	0,00	0,00	0,00
--------------	-------------	-------------	-------------

Limite para Aplicação no 1º Trimestre do Exercício Seguinte: 5% 0,00

3.3.5.2 Despesas Liquidadas com Recursos do Superávit do FUNDEB - Exercício de 2022 (Janeiro - Junho)

Cód. Recurso	Descrição da Subfunção	Valor Contábil	Adição/Exclusão	Valor Ajustado
TOTAL		0,00	0,00	0,00

3.5 Índices Constitucionais Referentes à Saúde - ASPS


3.5.1 Base de Cálculo Constitucional da Receita da Saúde (ASPS), a Partir das Contas

Cód. Conta	Descrição	Valor Contábil	Adição/Exclusão	Valor Ajustado
SELEÇÃO AUTOMÁTICA				
11130311010100000000	IRRF sobre Rendimentos do Trabalho - Principal - Ativos/Inativos do Poder Executivo/Indiretas - PRÓPRIO	74.141,97	0,00	74.141,97
11130311010200000000	IRRF sobre Rendimentos do Trabalho - Principal - Ativos/Inativos do Poder Executivo/Indiretas - MDE	30.892,51	0,00	30.892,51
11130311010300000000	IRRF sobre Rendimentos do Trabalho - Principal - Ativos/Inativos do Poder Executivo/Indiretas- ASPS	18.535,47	0,00	18.535,47
11130311020100000000	IRRF sobre Rendimentos do Trabalho - Principal - Ativos/Inativos do Poder Legislativo - PRÓPRIO	553,38	0,00	553,38
11130311020200000000	IRRF sobre Rendimentos do Trabalho - Principal - Ativos/Inativos do Poder Legislativo - MDE	230,58	0,00	230,58
11130311020300000000	IRRF sobre Rendimentos do Trabalho - Principal - Ativos/Inativos do Poder Legislativo - ASPS	138,35	0,00	138,35
11130311030100000000	IRRF sobre Rendimentos do Trabalho - Principal - Inativos pagos pelo RPPS - PRÓPRIO	12.588,76	0,00	12.588,76
11130311030200000000	IRRF sobre Rendimentos do Trabalho - Principal - Inativos pagos pelo RPPS - MDE	5.245,33	0,00	5.245,33
11130311030300000000	IRRF sobre Rendimentos do Trabalho - Principal - Inativos pagos pelo RPPS - ASPS	3.147,19	0,00	3.147,19
11130311050100000000	IRRF sobre Rendimentos do Trabalho - Principal - Pensionistas pagos pelo RPPS - PRÓPRIO	1.192,10	0,00	1.192,10
11130311050200000000	IRRF sobre Rendimentos do Trabalho - Principal - Pensionistas pagos pelo RPPS - MDE	496,70	0,00	496,70
11130311050300000000	IRRF sobre Rendimentos do Trabalho - Principal - Pensionistas pagos pelo RPPS - ASPS	298,05	0,00	298,05
11130341010100000000	IRRF - Outros Rendimentos - Principal - Poder Executivo -	753,84	0,00	753,84



32201034226489516

Cód. Conta	Descrição	Valor Contábil	Adição/Exclusão	Valor Ajustado
	PRÓPRIO			
11130341010200000000	IRRF - Outros Rendimentos - Principal - Poder Executivo - Principal - MDE	314,13	0,00	314,13
11130341010300000000	IRRF - Outros Rendimentos - Principal - Poder Executivo - Principal - ASPS	188,43	0,00	188,43
11130341020100000000	IRRF - Outros Rendimentos - Principal - Poder Legislativo - PRÓPRIO	22,33	0,00	22,33
11130341020200000000	IRRF - Outros Rendimentos - Principal - Poder Legislativo - Principal - MDE	9,30	0,00	9,30
11130341020300000000	IRRF - Outros Rendimentos - Principal - Poder Legislativo - Principal - ASPS	5,58	0,00	5,58
11180111010000000000	IPTU - Principal - PRÓPRIO	29.697,28	0,00	29.697,28
11180111020000000000	IPTU - Principal - MDE	12.374,13	0,00	12.374,13
11180111030000000000	IPTU - Principal - ASPS	7.424,03	0,00	7.424,03
11180112010000000000	IPTU - Multas e Juros de Mora - PRÓPRIO	24,57	0,00	24,57
11180112020000000000	IPTU - Multas e Juros de Mora - MDE	10,26	0,00	10,26
11180112030000000000	IPTU - Multas e Juros de Mora - ASPS	6,12	0,00	6,12
11180141010000000000	ITBI - Principal - PRÓPRIO	24.258,00	0,00	24.258,00
11180141020000000000	ITBI - Principal - MDE	10.107,50	0,00	10.107,50
11180141030000000000	ITBI - Principal - ASPS	6.064,50	0,00	6.064,50
11180231010000000000	ISS - Principal - PRÓPRIO	3.669,12	0,00	3.669,12
11180231020000000000	ISS - Principal - MDE	1.528,80	0,00	1.528,80
11180231030000000000	ISS - Principal - ASPS	917,28	0,00	917,28
11180231040000000000	ISS - Variável Principal - PRÓPRIO	49.561,41	0,00	49.561,41
11180231050000000000	ISS - Variável -Principal - MDE	20.650,84	0,00	20.650,84
11180231060000000000	ISS - Variável -Principal - ASPS	12.390,08	0,00	12.390,08
11180232010000000000	ISS - Multas e Juros de Mora - PRÓPRIO	22,22	0,00	22,22
11180232020000000000	ISS - Multas e Juros de Mora - MDE	9,26	0,00	9,26
11180232030000000000	ISS - Multas e Juros de Mora - ASPS	5,56	0,00	5,56
11180232040000000000	ISS Variável - Multas e Juros - PRÓPRIO	15,12	0,00	15,12
11180232050000000000	ISS Variável - Multas e Juros - MDE	6,30	0,00	6,30
11180232060000000000	ISS Variável - Multas e Juros - ASPS	3,77	0,00	3,77
17180121010000000000	Cota-Parte do FPM - Cota Mensal - Principal - PRÓPRIO	3.335.019,15	0,00	3.335.019,15
17180121020000000000	Cota-Parte do FPM - Cota Mensal - Principal - MDE	277.918,24	0,00	277.918,24
17180121030000000000	Cota-Parte do FPM - Cota Mensal - Principal - ASPS	833.754,78	0,00	833.754,78
17180121040000000000	Cota-Parte do FPM - Cota Mensal - Principal - FUNDEB	1.111.672,96	0,00	1.111.672,96
17180151010000000000	Cota-Parte do ITR - Principal - PRÓPRIO	347,41	0,00	347,41
17180151020000000000	Cota-Parte do ITR - Principal - MDE	28,94	0,00	28,94
17180151030000000000	Cota-Parte do ITR - Principal - ASPS	86,84	0,00	86,84
17180151040000000000	Cota-Parte do ITR - Principal - FUNDEB	115,76	0,00	115,76
17280111010000000000	Cota-Parte do ICMS - Principal - PRÓPRIO	1.079.656,02	0,00	1.079.656,02
17280111020000000000	Cota-Parte do ICMS - Principal - MDE	89.971,32	0,00	89.971,32
17280111030000000000	Cota-Parte do ICMS - Principal- ASPS	269.914,07	0,00	269.914,07
17280111040000000000	Cota-Parte do ICMS - Principal - FUNDEB	359.885,33	0,00	359.885,33
17280121010000000000	Cota-Parte do IPVA - Principal - PRÓPRIO	117.225,88	0,00	117.225,88
17280121020000000000	Cota-Parte do IPVA - Principal - MDE	9.768,80	0,00	9.768,80
17280121030000000000	Cota-Parte do IPVA - Principal - ASPS	29.306,52	0,00	29.306,52
17280121040000000000	Cota-Parte do IPVA - Principal - FUNDEB	39.075,20	0,00	39.075,20
17280131010000000000	Cota-Parte do IPI - Municípios - Principal - PRÓPRIO	11.771,75	0,00	11.771,75
17280131020000000000	Cota-Parte do IPI - Municípios - Principal - MDE	980,97	0,00	980,97



32201034226489516

Cód. Conta	Descrição	Valor Contábil	Adição/Exclusão	Valor Ajustado
17280131030000000000	Cota-Parte do IPI - Municípios - Principal - ASPS	2.942,95	0,00	2.942,95
17280131040000000000	Cota-Parte do IPI - Municípios - Principal - FUNDEB	3.923,90	0,00	3.923,90
91118011101000000000	(R)IPTU - Principal - PRÓPRIO	-2.636,92	0,00	-2.636,92
91118011102000000000	(R)IPTU - Principal - MDE	-1.098,82	0,00	-1.098,82
91118011103000000000	(R)IPTU - Principal - ASPS	-659,11	0,00	-659,11
91118023101000000000	(R)ISS - Principal - PRÓPRIO	-298,36	0,00	-298,36
91118023102000000000	(R)ISS - Principal - MDE	-124,32	0,00	-124,32
91118023103000000000	(R)ISS - Principal - ASPS	-74,60	0,00	-74,60
91728012101000000000	(R)Cota-Parte do IPVA - Principal - PRÓPRIO	-49,76	0,00	-49,76
91728012102000000000	(R)Cota-Parte do IPVA - Principal - MDE	-4,15	0,00	-4,15
91728012103000000000	(R)Cota-Parte do IPVA - Principal - ASPS	-12,44	0,00	-12,44
91728012104000000000	(R)Cota-Parte do IPVA - Principal - FUNDEB	-544,86	0,00	-544,86
SUBTOTAL I		7.895.363,60	0,00	7.895.363,60

TOTAL I - Base Receita Saúde (ASPS) - 15% da Receita Ajustada

1.184.304,54

3.5.2 Base de Cálculo Constitucional da Receita da Saúde (ASPS), a Partir dos Recursos Vinculados

Cód. Recurso	Descrição	Valor Contábil	Adição/Exclusão	Valor Ajustado
40	RECEITA TRIBUTÁRIA	49.118,83	0,00	49.118,83
40	TRANSFERÊNCIAS CORRENTES	1.136.005,16	0,00	1.136.005,16
40	DEDUÇÕES DA RECEITA TRIBUTÁRIA	-733,71	0,00	-733,71
40	DEDUÇÕES DAS RECEITAS DE TRANSFERÊNCIAS CORRENTES	-12,44	0,00	-12,44
TOTAL II		1.184.377,84	0,00	1.184.377,84

3.5.3 Cálculo da Despesa Constitucional com Saúde (ASPS), por Recursos Vinculados

Cód. Recurso	Descrição da Subfunção	Valor Contábil	Adição/Exclusão	Valor Ajustado
40	ADMINISTRACAO GERAL	52.522,37	0,00	52.522,37
40	ATENCAO BASICA	502.434,25	0,00	502.434,25
40	ASSISTENCIA HOSPITALAR E AMBULATORIAL	487.496,50	0,00	487.496,50
40	SUPORTE PROFILATICO E TERAPEUTICO	103.321,86	0,00	103.321,86
SUBTOTAL I		1.145.774,98	0,00	1.145.774,98


3.5.4 Dedução da Despesa Constitucional com Saúde (ASPS)

Despesas Não Computáveis

Cód. Recurso	Cód. Conta	Valor Contábil	Adição/Exclusão	Valor Ajustado
40	3390302300000000	140,00	0,00	140,00
SUBTOTAL II		140,00	0,00	140,00
(-) Despesa Liquidada com Rendimentos das ASPS		2.988,13	0,00	2.988,13
SUBTOTAL III		2.988,13	0,00	2.988,13

TOTAL IV - Gastos Constitucionais com Saúde (ASPS)	% de Aplicação	14,47	Valor Aplicado	1.142.646,85
---	-----------------------	--------------	-----------------------	---------------------

3.5.5 Despesas Executadas como Contrapartida da Saúde



32201034226489516

Cód. Contrapartida	Cód. RV	Descrição da Subfunção	Valor Contábil	Adição/Exclusão	Valor Ajustado
40	4001	ADMINISTRACAO GERAL	171.801,00	0,00	171.801,00
TOTAL			171.801,00	0,00	171.801,00

4. Avisos Exibidos na Verificação dos Arquivos Texto

4.1 Avisos Exibidos

Nome do Arquivo	Cód. de Erro	Linha	Campo	Status	Descrição
EMPENHO.TXT	EMP_73	0	0	INFO	O percentual de ocorrências de Modalidade da Licitação/Forma de Contratação em "NSA - Não se aplica" equivale a 8,108%
EMPENHO.TXT	EMP_86	0	0	INFO	100,00% das 68 licitações desta remessa foram cadastradas no Licitacon para fins de controle pelos critérios apresentados no Ofício Circular da DCF 002/2020 e alterações.
LIQUIDAC.TXT	LIQ_38	0	0	INFO	O percentual de ocorrências do campo Existe Contrato/Termo em "N = Não" ou "X = Não se aplica" equivale a 40,327%
LIQUIDAC.TXT	LIQ_39	0	0	INFO	O percentual de ocorrências do campo Existe Nota Fiscal em "N = Não" ou "X = Não se Aplica" equivale a 0,534%
LIQUIDAC.TXT	LIQ_44	0	0	INFO	100,00% dos 70 contratos da remessa foram cadastrados no Licitacon para fins de controle pelos critérios apresentados no Ofício Circular da DCF 002/2020 e alterações.
CTA_DISP.TXT	CTV_32	5	0	AVISO	Linha: 5 - Código do banco 278 inválido
CTA_DISP.TXT	CTV_32	148	0	AVISO	Linha: 148 - Código do banco 278 inválido
CTA_DISP.TXT	CTV_32	149	0	AVISO	Linha: 149 - Código do banco 278 inválido
CTA_DISP.TXT	CTV_32	150	0	AVISO	Linha: 150 - Código do banco 278 inválido

5. Informações Referentes à Gestão Fiscal

5.1 Transparência da Gestão Fiscal

5.1.4 Disponibilização das Informações na Internet, em tempo real

Data	Endereço Eletrônico
31/05/2016	http://www.coronelpilar.rs.gov.br/index.php?exibir=contas&ID=55

Não foram inseridas observações.

5.2 Demonstrativos da Lei de Responsabilidade Fiscal

5.2.1 Modelo 1 - Demonstrativo da Receita Corrente Líquida

5.2.1.1 Modelo 1 - Demonstrativo da Receita Corrente Líquida - Exercício de 2021 - 01/07/2021 a 31/12/2021

Cod. Conta	Descrição	Valor Contábil	Adição/Exclusão	Valor Ajustado
SELEÇÃO AUTOMÁTICA	DEDUÇÕES DA RECEITA	0,00	0,00	0,00
TOTAL		0,00	0,00	0,00
TOTAL DA RECEITA CORRENTE LÍQUIDA (Ex. Anterior) - ENDIVIDAMENTO		0,00	0,00	0,00
TOTAL DA RECEITA CORRENTE LÍQUIDA (Ex. Anterior) - DESPESA COM PESSOAL		0,00	0,00	0,00

5.2.1.2 Modelo 1 - Demonstrativo da Receita Corrente Líquida - Exercício de 2022 - 01/01/2022 a 30/06/2022



32201034226489516

Cod. Conta	Descrição	Valor Contábil	Adição/Exclusão	Valor Ajustado
SELEÇÃO AUTOMÁTICA	DEDUÇÕES DA RECEITA	0,00	0,00	0,00
SELEÇÃO MANUAL				
TOTAL		0,00	0,00	0,00
TOTAL DA RECEITA CORRENTE LÍQUIDA		0,00	0,00	0,00
TOTAL DA RECEITA CORRENTE LÍQUIDA - ENVIDAMENTO		0,00	0,00	0,00
TOTAL DA RECEITA CORRENTE LÍQUIDA - DESPESA COM PESSOAL		0,00	0,00	0,00

5.2.2 Modelo 2 - Demonstrativo da Despesa com Pessoal (Executivo)

5.2.2.1 Modelo 2 - Demonstrativo da Despesa com Pessoal (Executivo) - Exercício de 2021 - 01/07/2021 a 31/12/2021

CONTAS DE DESPESA

Cod. Conta	Descrição	Valor Contábil	Adição/Exclusão	Valor Ajustado
DEDUÇÕES				
SELEÇÃO AUTOMÁTICA		0,00	0,00	0,00
TOTAL DAS CONTAS DE DESPESA		0,00	0,00	0,00

CONTAS PATRIMONIAIS

Cod. Conta	Descrição	Valor Contábil	Adição/Exclusão	Valor Ajustado
SELEÇÃO AUTOMÁTICA		0,00	0,00	0,00
TOTAL DAS CONTAS PATRIMONIAIS		0,00	0,00	0,00

RESTOS A PAGAR NÃO PROCESSADOS

Cod. Conta	Descrição	Valor Contábil	Adição/Exclusão	Valor Ajustado
DEDUÇÕES				
SELEÇÃO AUTOMÁTICA		0,00	0,00	0,00
TOTAL DOS RESTOS A PAGAR NÃO PROCESSADOS		0,00	0,00	0,00


Total da Despesa c/ Pessoal Ex. Anterior

0,00 0,00 0,00

5.2.2.2 Modelo 2 - Demonstrativo da Despesa com Pessoal (Executivo) - Exercício de 2022 - 01/01/2022 a 30/06/2022

CONTAS DE DESPESA

Cod. Conta	Descrição	Valor Contábil	Adição/Exclusão	Valor Ajustado
DEDUÇÕES				
SELEÇÃO AUTOMÁTICA				



32201034226489516

CONTAS DE DESPESA

Cod. Conta	Descrição	Valor Contábil	Adição/Exclusão	Valor Ajustado
		0,00	0,00	0,00
TOTAL DAS CONTAS DE DESPESA		0,00	0,00	0,00

CONTAS PATRIMONIAIS

Cod. Conta	Descrição	Valor Contábil	Adição/Exclusão	Valor Ajustado
SELEÇÃO AUTOMÁTICA				
		0,00	0,00	0,00
TOTAL DAS CONTAS PATRIMONIAIS		0,00	0,00	0,00

EMPENHOS NÃO LIQUIDADOS

Cod. Conta	Descrição	Valor Contábil	Adição/Exclusão	Valor Ajustado
DEDUÇÕES				
SELEÇÃO AUTOMÁTICA				
		0,00	0,00	0,00
TOTAL DOS EMPENHOS NÃO LIQUIDADOS		0,00	0,00	0,00

Total da Despesa c/ Pessoal Ex. Atual	0,00	0,00	0,00
Total da Despesa com Pessoal	0,00	0,00	0,00

5.2.4 Modelo 4 - Demonstrativo da Dívida Consolidada


5.2.4.1 Modelo 4 - Demonstrativo da Dívida Consolidada Líquida - Dívida Consolidada ou Fundada - Exercício de 2022

Cod. Conta	Descrição	Valor Contábil	Adição/Exclusão	Valor Ajustado
SELEÇÃO AUTOMÁTICA				
		0,00	0,00	0,00
TOTAL		0,00	0,00	0,00

5.2.4.2 Modelo 4 - Demonstrativo da Dívida Consolidada Líquida - Disponibilidade de Caixa (Disponibilidade de Caixa Bruta - Restos a Pagar Processados) - Exercício de 2022

Cod. Conta	Descrição	Valor Contábil	Adição/Exclusão	Valor Ajustado
SELEÇÃO AUTOMÁTICA				
		0,00	0,00	0,00
TOTAL		0,00	0,00	0,00

5.2.4.3 Modelo 4 - Demonstrativo da Dívida Consolidada Líquida - Demais Haveres Financeiros - Exercício de 2022



32201034226489516

Cod. Conta	Descrição	Valor Contábil	Adição/Exclusão	Valor Ajustado
	SELEÇÃO AUTOMÁTICA	0,00	0,00	0,00
TOTAL		0,00	0,00	0,00
Total das Deduções (Disponibilidade de Caixa + Demais Haveres Financeiros)				0,00
Total da Dívida Consolidada Líquida (Dívida Consolidada - Deduções)				0,00

5.2.4.4 Modelo 4 - Demonstrativo da Dívida Consolidada Líquida - Outras Obrigações Não Integrantes da Dívida Consolidada - Exercício de 2022

Cod. Conta	Descrição	Valor Contábil	Adição/Exclusão	Valor Ajustado
	SELEÇÃO AUTOMÁTICA	0,00	0,00	0,00
TOTAL		0,00	0,00	0,00

5.2.5 Modelo 5 - Demonstrativo das Garantias e Contragarantias de Valores

5.2.5.1 Modelo 5 - Demonstrativo das Garantias e Contragarantias de Valores - Garantias - Exercício de 2022 - 01/01/2022 a 30/06/2022

Cod. Conta	Descrição	Valor Contábil	Adição/Exclusão	Valor Ajustado
	SELEÇÃO AUTOMÁTICA	0,00	0,00	0,00
TOTAL		0,00	0,00	0,00

O município não foi chamado a honrar quaisquer garantias.

5.2.5.2 Modelo 5 - Demonstrativo das Garantias e Contragarantias de Valores - Contragarantias - Exercício de 2022 - 01/01/2022 a 30/06/2022

Cod. Conta	Descrição	Valor Contábil	Adição/Exclusão	Valor Ajustado
	SELEÇÃO AUTOMÁTICA	0,00	0,00	0,00
TOTAL		0,00	0,00	0,00

5.2.6 Modelo 6 - Demonstrativo das Operações de Crédito - Internas e Externas

5.2.6.1 Modelo 6 - Demonstrativo das Operações de Crédito - Internas e Externas - Exercício de 2022 - 01/01/2022 a 30/06/2022

Cod. Conta	Descrição	Valor Contábil	Adição/Exclusão	Valor Ajustado
	SELEÇÃO AUTOMÁTICA	0,00	0,00	0,00
TOTAL DAS CONTAS DE RECEITA		0,00	0,00	0,00



32201034226489516

Cod. Conta	Descrição	Valor Contábil	Adição/Exclusão	Valor Ajustado
	SELEÇÃO AUTOMÁTICA	0,00	0,00	0,00
	TOTAL DAS CONTAS PATRIMONIAIS	0,00	0,00	0,00
	Total para fins da apuração do cumprimento do limite	0,00	0,00	0,00

5.2.6.2 Modelo 6 - Demonstrativo das Operações de Crédito - Antecipação da Receita - Exercício de 2022 - 01/01/2022 a 30/06/2022

Cod. Conta	Descrição	Valor Contábil	Adição/Exclusão	Valor Ajustado
	SELEÇÃO AUTOMÁTICA	0,00	0,00	0,00
	TOTAL	0,00	0,00	0,00

5.2.6.3 Modelo 6 - Demonstrativo das Operações de Crédito - Outras operações que integram a Dívida Consolidada

Cod. Conta	Descrição	Valor Contábil	Adição/Exclusão	Valor Ajustado
	SELEÇÃO AUTOMÁTICA	0,00	0,00	0,00
	TOTAL DAS CONTAS PATRIMONIAIS	0,00	0,00	0,00

Cod. Conta	Descrição	Valor Contábil	Adição/Exclusão	Valor Ajustado
	SELEÇÃO AUTOMÁTICA	0,00	0,00	0,00
	TOTAL DAS CONTAS DE RECEITA	0,00	0,00	0,00
	OUTRAS OPERAÇÕES QUE INTEGRAM A DÍVIDA CONSOLIDADA	0,00	0,00	0,00


5.2.10 Modelo 13 - Demonstrativos dos Gastos Totais do Legislativo

5.2.10.2 Modelo 13 - Demonstrativo dos Gastos Totais - Receita Realizada no Exercício Anterior - Valores Corrigidos - Exercício de 2021 - 01/01/2021 a 31/12/2021

Mês	Valor Contábil	Adição/Exclusão	Valor Ajustado	Índice IGP-DI	Valor Corrigido
TOTAL	0,00	0,00	0,00		0,00

5.3 Metas de Arrecadação

RECEITAS CORRENTES	META	REALIZADA
1º Bimestre	3.101.201,92	4.108.026,17
2º Bimestre	2.749.810,05	3.978.798,61
3º Bimestre	2.848.385,86	2.336.950,01
4º Bimestre	3.165.289,76	0,00
5º Bimestre	2.612.453,28	0,00



32201034226489516

	META	REALIZADA
RECEITAS CORRENTES		
6º Bimestre	4.341.789,13	0,00
TOTAL	18.818.930,00	10.423.774,79
RECEITAS CORRENTES INTRA-ORÇAMENTÁRIAS		
1º Bimestre	119.326,19	119.361,67
2º Bimestre	110.714,36	107.683,36
3º Bimestre	110.177,23	54.203,56
4º Bimestre	111.856,58	0,00
5º Bimestre	113.102,50	0,00
6º Bimestre	164.873,14	0,00
TOTAL	730.050,00	281.248,59
RECEITAS DE CAPITAL		
1º Bimestre	30,50	13.413,98
2º Bimestre	477.704,07	592.431,76
3º Bimestre	105,33	130.532,68
4º Bimestre	85,14	0,00
5º Bimestre	389,58	0,00
6º Bimestre	391,38	0,00
TOTAL	478.706,00	736.378,42
RECEITAS DE CAPITAL INTRA-ORÇAMENTÁRIAS		
TOTAL	0,00	0,00
DEDUÇÕES DA RECEITA		
1º Bimestre	-542.402,00	-661.498,62
2º Bimestre	-520.200,00	-665.357,42
3º Bimestre	-662.002,00	-323.157,83
4º Bimestre	-511.102,00	0,00
5º Bimestre	-487.502,00	0,00
6º Bimestre	-438.222,00	0,00
TOTAL	-3.161.430,00	-1.650.013,87
TOTAL DA RECEITA	16.866.256,00	9.791.387,93

5.5 Informações para Emissão de Certidão - Art. 21 da Resolução do Senado Federal n.º 43/2001

5.5.1 Poder Executivo

Não houve captação de recursos a título de antecipação de receita de tributo ou contribuição cujo fato gerador ainda não tenha ocorrido, sem prejuízo do disposto no § 7º do artigo 150 da Constituição Federal, no exercício de 2021.

Não houve captação de recursos a título de antecipação de receita de tributo ou contribuição cujo fato gerador ainda não tenha ocorrido, sem prejuízo do disposto no § 7º do artigo 150 da Constituição Federal, no exercício de 2022.

Não houve recebimento antecipado de valores de empresa em que o Poder Público detenha, direta ou indiretamente, a maioria do capital social com direito a voto, salvo lucros e dividendos, na forma da legislação, no exercício de 2021.

Não houve recebimento antecipado de valores de empresa em que o Poder Público detenha, direta ou indiretamente, a maioria do capital social com direito a voto, salvo lucros e dividendos, na forma da legislação, no exercício de 2022.

Não ocorreu assunção direta de compromisso, confissão de dívida ou operação assemelhada com fornecedores de bens, mercadorias ou serviços, mediante emissão, aceite ou aval de títulos de crédito, no exercício de 2021.

Não ocorreu assunção direta de compromisso, confissão de dívida ou operação assemelhada com fornecedores de bens, mercadorias ou serviços, mediante emissão, aceite ou aval de títulos de crédito, no exercício de 2022.



32201034226489516

Não ocorreu assunção de obrigação, sem autorização orçamentária, com fornecedores para pagamento a posteriori de bens e serviços, no exercício de 2021.

Não ocorreu assunção de obrigação, sem autorização orçamentária, com fornecedores para pagamento a posteriori de bens e serviços, no exercício de 2022.

6. Cadastro de Administradores da Entidade

6.1 Administradores da Entidade

Poder Executivo

Identificação do(a) Administrador

Nome: Luciano Contini

CPF: 91633311015

Cargo/Função: PREFEITO

Mandato - Início e Término: 01/01/2021 a 31/12/2024

Substitutos:

CPF: 152442022

Nome: Ivan Batista Agatti

Cargo: Vice-Prefeito Municipal

Substituições:

Início: 02/03/2022

Término: 11/03/2022

7. Observações da Entidade para o TCE-RS

Qualquer divergência verificada neste relatório ou observação que a Entidade julgar relevante deverão ser informadas neste item.

Nada a declarar.



ESTADO DO RIO GRANDE DO SUL

TRIBUNAL DE CONTAS DO ESTADO

SIAPC - Sistema de Informações para Auditoria e Prestação de Contas

Programa Autenticador de Dados - PAD Versão: 22.0.0.5

Relatório de Validação e Encaminhamento - RVE

PM DE CORONEL PILAR

ORGÃO Nº: 88029

CNPJ: 04215013000139

01/01/2022 a 31/05/2022



27/06/2022 - 14:12:38



32201034226489516

CERTIFICAMOS, com base nos registros constantes na Entidade, a consistência das informações apresentadas neste relatório com as enviadas ao TCE.

CORONEL PILAR, 27 de Junho de 2022

SANDRA MARA LUDWIG ZANETTIN

Contabilista

LUCIANO CONTINI

Prefeito Municipal