

22201030645045778

Neste RVE estão incluídos:	Sim	Não
Modelos da LRF do Executivo	<input type="checkbox"/>	<input checked="" type="checkbox"/>
Deverá ser consolidado para fins de LRF	<input type="checkbox"/>	<input checked="" type="checkbox"/>

1. Informações da Entidade

1.1 Dados Cadastrais da Administração Atual

CNPJ: 04215013000139

Período: 01/01/2022 a 30/04/2022

Prefeitura: PM DE CORONEL PILAR

Logradouro: Av. 25 de Julho

nr: 538 compl:

Telefone: (54) 3435-1115

HomePage: www.coronelpilar.rs.gov.br

E-Mail: administra@coronelpilar.rs.gov.br

Prefeito Municipal: LUCIANO CONTINI

Contabilista: SANDRA MARA LUDWIG ZANETTIN

Número do CRC: 063768

1.2 Prestadora de Serviços de Informática

Não Possui Prestadora de Serviços de Informática

Nome: TECNOSWEB TECNOLOGIA DE GESTAO LTDA

CNPJ: 9310477000148

Telefone: (54)34351115

Responsável: EDEMAR BENATTI

E-Mail: tecnossistemas@tecnossistemas.com.br

1.3 Sistemas Informatizados

- Contábil
- Financeiro
- Patrimonial
- Pessoal
- Orçamentário
- Tributário
- Folha de Pagamento
- Outros
- Nenhum

1.4 Participação com Consórcio Público

CNPJ	Nome
14662467000101	CISGA - CONSOR INTERM DES SUST SERRA GAU

1.6 Entidades da Administração Indireta selecionadas pelo PAD

CNPJ	Nome	Tipo	é RPPS
------	------	------	--------

1.7 Entidades da Administração Indireta selecionadas pela Entidade

CNPJ	Nome	Tipo	é RPPS
------	------	------	--------

2. Informações Contábeis

2.1 Contas de Receita




2.1.1 Resumo por Grupos

ESPECIFICAÇÃO DAS CONTAS DE RECEITA	ORÇADA	REALIZADA
RECEITAS CORRENTES		
Impostos, Taxas e Contribuições de Melhoria	658.700,00	304.498,17
Contribuições	536.000,00	168.512,63
Receita Patrimonial	1.283.380,00	958.030,31
Receita de Serviços	109.500,00	29.119,34
Transferências Correntes	17.273.400,00	6.541.010,44
Outras Receitas Correntes	169.450,00	85.653,89
SOMA DAS RECEITAS CORRENTES	20.030.430,00	8.086.824,78
RECEITAS CORRENTES INTRA-ORÇAMENTÁRIAS		
Contribuições	730.050,00	227.045,03
SOMA DAS RECEITAS CORRENTES INTRA-ORÇAMENTÁRIAS	730.050,00	227.045,03
RECEITAS DE CAPITAL		
Transferências de Capital	0,00	577.606,00
Outras Receitas de Capital	1.100,00	28.239,74
SOMA DAS RECEITAS DE CAPITAL	1.100,00	605.845,74
RECEITAS DE CAPITAL INTRA-ORÇAMENTÁRIAS		
SOMA DAS RECEITAS DE CAPITAL INTRA-ORÇAMENTÁRIAS	0,00	0,00
DEDUÇÕES DE RECEITA	-3.161.580,00	-1.326.856,04
TOTAL DAS RECEITAS	17.600.000,00	7.592.859,51

2.2 Contas de Despesa

2.2.1 Resumo do Balancete da Despesa

DISCRIMINAÇÃO	VALOR
Dotação Inicial	17.204.000,00
Atualização Monetária	0,00
Créditos Suplementares	4.317.475,80
Créditos Especiais	44.516,26
Créditos Extraordinários	0,00
Redução de Dotações	504.408,77
Transferências	0,00
Transposições	0,00
Remanejamentos	0,00
DOTAÇÃO COM ALTERAÇÕES	21.061.583,29
DESPESAS NO EXERCÍCIO ATUAL	VALOR
PODER EXECUTIVO	
Empenhado	10.123.889,98
Liquidado	4.834.259,51
Pago	4.470.214,10



SALDO A LIQUIDAR	5.289.630,47
SALDO A PAGAR	364.045,41
DESPESAS EM EXERCÍCIOS ANTERIORES	VALOR
Empenhado	2.347.224,40
Liquidado	2.098.870,80
Pago	2.098.870,80
SALDO A LIQUIDAR = EMPENHADO (-) LIQUIDADO	248.353,60
SALDO A PAGAR = LIQUIDADO (-) PAGO	0,00

2.2.2 Recursos para Abertura de Créditos Adicionais


ORIGEM DO RECURSO

Superávit Financeiro	2.442.737,38
Auxílios e Convênios	1.414.845,91
Suplementações Orçamentárias na mesma entidade	504.408,77
Reduções Orçamentárias na mesma entidade	504.408,77

2.3 Contas de Verificação

2.3.1 Resumo por Grupos

	Saldo Inicial	Saldo Final
ATIVO CIRCULANTE	24.865.809,23D	26.639.632,45D
ATIVO NÃO CIRCULANTE	19.452.186,95D	20.080.502,99D
PASSIVO CIRCULANTE	1.206.612,36C	1.346.129,93C
PASSIVO NÃO-CIRCULANTE	17.386.103,70C	17.386.103,70C
PATRIMÔNIO LIQUIDO	25.725.280,12C	25.725.280,12C
PESSOAL E ENCARGOS	0,00	2.148.029,91D
BENEFÍCIOS PREVIDENCIÁRIOS E ASSISTENCIAIS	0,00	250.768,75D
USO DE BENS, SERVIÇOS E CONSUMO DE CAPITAL FIXO	0,00	1.994.660,42D
VARIAÇÕES PATRIMONIAIS DIMINUTIVAS FINANCEIRAS	0,00	1.328,46D
TRANSFERÊNCIAS E DELEGAÇÕES CONCEDIDAS	0,00	2.989.150,92D
DESVALORIZAÇÃO E PERDA DE ATIVOS E INCORPORAÇÃO DE PASSIVOS	0,00	205.427,54D
TRIBUTÁRIAS	0,00	64.423,20D
OUTRAS VARIAÇÕES PATRIMONIAIS DIMINUTIVAS	0,00	94.452,03D
IMPOSTOS, TAXAS E CONTRIBUIÇÕES DE MELHORIA	0,00	309.604,01C
CONTRIBUIÇÕES	0,00	395.557,66C
EXPLORAÇÃO E VENDA DE BENS, SERVIÇOS E DIREITOS	0,00	31.703,88C
VARIAÇÕES PATRIMONIAIS AUMENTATIVAS FINANCEIRAS	0,00	866.003,58C
TRANSFERÊNCIAS E DELEGAÇÕES RECEBIDAS	0,00	8.287.152,50C
VALORIZAÇÃO E GANHOS COM ATIVOS E DESINCORPORAÇÃO DE PASSIVOS	0,00	5.201,62C
OUTRAS VARIAÇÕES PATRIMONIAIS AUMENTATIVAS	0,00	115.639,67C
ORÇAMENTO APROVADO	0,00	49.263.079,27D
INSCRIÇÃO DE RESTOS A PAGAR	1.305.864,73D	1.305.864,73D
EXECUÇÃO DO ORÇAMENTO	0,00	49.263.079,27C
EXECUÇÃO DE RESTOS A PAGAR	1.305.864,73C	1.305.864,73C
ATOS POTENCIAIS	4.082.091,23D	6.225.629,32D
ADMINISTRAÇÃO FINANCEIRA	24.358.113,52D	34.533.508,80D



22201030645045778

	Saldo Inicial	Saldo Final
DÍVIDA ATIVA	21.648,72D	26.760,03D
CONSÓRCIOS PÚBLICOS	22.584,99D	29.623,42D
OUTROS CONTROLES	162.238,75D	162.238,75D
EXECUÇÃO DOS ATOS POTENCIAIS	4.082.091,23C	6.225.629,32C
EXECUÇÃO DA ADMINISTRAÇÃO FINANCEIRA	24.358.113,52C	34.533.508,80C
EXECUÇÃO DA DÍVIDA ATIVA	21.648,72C	26.760,03C
EXECUÇÃO DOS CONSÓRCIOS PÚBLICOS	22.584,99C	29.623,42C
OUTROS CONTROLES	162.238,75C	162.238,75C

2.3.3 Disponibilidade Financeira

PODER EXECUTIVO	Saldo Inicial	Saldo Final
Caixa	201,84D	2.822,65D
Bancos Conta Movimento	7.392,19D	349.337,05D
Bancos Conta Aplicação	7.122.621,67D	7.892.800,35D
Outros	0,00	0,00
TOTAL PODER EXECUTIVO	7.130.215,70D	8.244.960,05D

RPPS	Saldo Inicial	Saldo Final
Caixa	0,00	0,00
Bancos Conta Movimento	0,00	5.763,83D
Bancos Conta Aplicação	17.227.897,82D	17.879.473,25D
Outros	0,00	0,00
TOTAL RPPS	17.227.897,82D	17.885.237,08D

OUTROS	Saldo Inicial	Saldo Final
Caixa	0,00	0,00
Bancos Conta Movimento	0,00	0,00
Bancos Conta Aplicação	0,00	0,00
Outros	0,00	0,00
TOTAL OUTROS	0,00	0,00

TOTAL	24.358.113,52D	26.130.197,13D
--------------	-----------------------	-----------------------

2.5 Valores do Exercício Anterior

CONTAS DE DESPESA	Empenhado	Liquidado	Pago
1º Bimestre	4.769.593,46	1.469.464,69	1.403.933,93
2º Bimestre	2.445.079,08	1.965.070,06	1.800.454,93
3º Bimestre	2.538.831,08	1.934.827,53	1.989.838,86
4º Bimestre	2.014.705,29	2.215.420,26	2.156.679,57
5º Bimestre	1.486.238,21	2.174.416,31	2.223.154,25
6º Bimestre	790.644,30	3.329.467,86	3.165.165,15

CONTAS DE RECEITA	Orçado	Realizado
RECEITAS CORRENTES	15.921.230,00	20.357.498,69
RECEITAS CORRENTES INTRA-ORÇAMENTÁRIAS	720.000,00	664.635,10



CONTAS DE RECEITA	Orçado	Realizado
RECEITAS DE CAPITAL	840,00	1.139.211,36
RECEITAS DE CAPITAL INTRA-ORÇAMENTÁRIAS	0,00	0,00
DEDUÇÕES DA RECEITA	Orçado	Realizado
DEDUCOES	-2.442.070,00	-3.278.708,53
TOTAL CONTAS DE RECEITA	14.200.000,00	18.882.636,62

2.6 Certidão de Decisão - Título Executivo do TCE-RS

Contas Patrimoniais

Cod. Conta	Descrição	Valor Contábil	Adição/Exclusão	Valor Ajustado
SELEÇÃO AUTOMÁTICA		0,00	0,00	0,00
TOTAL DAS CONTAS PATRIMONIAIS		0,00	0,00	0,00

Contas de Receita

Cod. Conta	Descrição	Valor Contábil	Adição/Exclusão	Valor Ajustado
SELEÇÃO AUTOMÁTICA		0,00	0,00	0,00
TOTAL DAS CONTAS DE RECEITA		0,00	0,00	0,00

2.7 Arquivo Livro Diário Geral (TCE_4111)

2.7.1 Arquivo Livro Diário Geral

Especificações	SOMA TOTAL DOS VALORES	
	DÉBITO	CRÉDITO
Disponibilidades - CTA_DISP.TXT	75.171.633,41	73.399.549,80
Demais Contas	221.939.600,84	223.711.684,45
Totais	297.111.234,25	297.111.234,25
Número Total dos Registros que compõem o arquivo (Campo Finalizador)		73.350

3. Índices Constitucionais

3.2 Índices Constitucionais Referentes à Educação (MDE+FUNDEB)

3.2.1 Base de Cálculo Constitucional da Receita da Educação (MDE + FUNDEB), a Partir das Contas

Cód. Conta	Descrição	Valor Contábil	Adição/Exclusão	Valor Ajustado
SELEÇÃO AUTOMÁTICA				
11130311010100000000	IRRF sobre Rendimentos do Trabalho - Principal - Ativos/Inativos do Poder Executivo/Indiretas - PRÓPRIO	57.511,64	0,00	57.511,64
11130311010200000000	IRRF sobre Rendimentos do Trabalho - Principal - Ativos/Inativos do Poder Executivo/Indiretas - MDE	23.963,20	0,00	23.963,20



22201030645045778

Cód. Conta	Descrição	Valor Contábil	Adição/Exclusão	Valor Ajustado
11130311010300000000	IRRF sobre Rendimentos do Trabalho - Principal - Ativos/Inativos do Poder Executivo/Indiretas- ASPS	14.377,89	0,00	14.377,89
11130311020100000000	IRRF sobre Rendimentos do Trabalho - Principal - Ativos/Inativos do Poder Legislativo - PRÓPRIO	456,23	0,00	456,23
11130311020200000000	IRRF sobre Rendimentos do Trabalho - Principal - Ativos/Inativos do Poder Legislativo - MDE	190,10	0,00	190,10
11130311020300000000	IRRF sobre Rendimentos do Trabalho - Principal - Ativos/Inativos do Poder Legislativo - ASPS	114,07	0,00	114,07
11130311030100000000	IRRF sobre Rendimentos do Trabalho - Principal - Inativos pagos pelo RPPS - PRÓPRIO	10.139,12	0,00	10.139,12
11130311030200000000	IRRF sobre Rendimentos do Trabalho - Principal - Inativos pagos pelo RPPS - MDE	4.224,65	0,00	4.224,65
11130311030300000000	IRRF sobre Rendimentos do Trabalho - Principal - Inativos pagos pelo RPPS - ASPS	2.534,78	0,00	2.534,78
11130311050100000000	IRRF sobre Rendimentos do Trabalho - Principal - Pensionistas pagos pelo RPPS - PRÓPRIO	953,68	0,00	953,68
11130311050200000000	IRRF sobre Rendimentos do Trabalho - Principal - Pensionistas pagos pelo RPPS - MDE	397,36	0,00	397,36
11130311050300000000	IRRF sobre Rendimentos do Trabalho - Principal - Pensionistas pagos pelo RPPS - ASPS	238,44	0,00	238,44
11130341010100000000	IRRF - Outros Rendimentos - Principal - Poder Executivo - PRÓPRIO	74,65	0,00	74,65
11130341010200000000	IRRF - Outros Rendimentos - Principal - Poder Executivo - Principal - MDE	31,11	0,00	31,11
11130341010300000000	IRRF - Outros Rendimentos - Principal - Poder Executivo - Principal - ASPS	18,66	0,00	18,66
11180111010000000000	IPTU - Principal - PRÓPRIO	28.392,01	0,00	28.392,01
11180111020000000000	IPTU - Principal - MDE	11.830,23	0,00	11.830,23
11180111030000000000	IPTU - Principal - ASPS	7.097,77	0,00	7.097,77
11180112010000000000	IPTU - Multas e Juros de Mora - PRÓPRIO	22,46	0,00	22,46
11180112020000000000	IPTU - Multas e Juros de Mora - MDE	9,38	0,00	9,38
11180112030000000000	IPTU - Multas e Juros de Mora - ASPS	5,58	0,00	5,58
11180141010000000000	ITBI - Principal - PRÓPRIO	21.282,00	0,00	21.282,00
11180141020000000000	ITBI - Principal - MDE	8.867,50	0,00	8.867,50
11180141030000000000	ITBI - Principal - ASPS	5.320,50	0,00	5.320,50
11180231010000000000	ISS - Principal - PRÓPRIO	2.257,92	0,00	2.257,92
11180231020000000000	ISS - Principal - MDE	940,80	0,00	940,80
11180231030000000000	ISS - Principal - ASPS	564,48	0,00	564,48
11180231040000000000	ISS - Variável Principal - PRÓPRIO	40.271,23	0,00	40.271,23
11180231050000000000	ISS - Variável -Principal - MDE	16.779,87	0,00	16.779,87
11180231060000000000	ISS - Variável -Principal - ASPS	10.067,62	0,00	10.067,62
11180232040000000000	ISS Variável - Multas e Juros - PRÓPRIO	13,84	0,00	13,84
11180232050000000000	ISS Variável - Multas e Juros - MDE	5,77	0,00	5,77
11180232060000000000	ISS Variável - Multas e Juros - ASPS	3,46	0,00	3,46
17180121010000000000	Cota-Parte do FPM - Cota Mensal - Principal - PRÓPRIO	2.640.870,38	0,00	2.640.870,38
17180121020000000000	Cota-Parte do FPM - Cota Mensal - Principal - MDE	220.072,51	0,00	220.072,51
17180121030000000000	Cota-Parte do FPM - Cota Mensal - Principal - ASPS	660.217,58	0,00	660.217,58
17180121040000000000	Cota-Parte do FPM - Cota Mensal - Principal - FUNDEB	880.290,06	0,00	880.290,06
17180151010000000000	Cota-Parte do ITR - Principal - PRÓPRIO	294,02	0,00	294,02
17180151020000000000	Cota-Parte do ITR - Principal - MDE	24,50	0,00	24,50
17180151030000000000	Cota-Parte do ITR - Principal - ASPS	73,50	0,00	73,50
17180151040000000000	Cota-Parte do ITR - Principal - FUNDEB	97,98	0,00	97,98



22201030645045778

Cód. Conta	Descrição	Valor Contábil	Adição/Exclusão	Valor Ajustado
17280111010000000000	Cota-Parte do ICMS - Principal - PRÓPRIO	822.775,33	0,00	822.775,33
17280111020000000000	Cota-Parte do ICMS - Principal - MDE	68.564,59	0,00	68.564,59
17280111030000000000	Cota-Parte do ICMS - Principal- ASPS	205.693,89	0,00	205.693,89
17280111040000000000	Cota-Parte do ICMS - Principal - FUNDEB	274.258,44	0,00	274.258,44
17280121010000000000	Cota-Parte do IPVA - Principal - PRÓPRIO	100.978,07	0,00	100.978,07
17280121020000000000	Cota-Parte do IPVA - Principal - MDE	8.414,81	0,00	8.414,81
17280121030000000000	Cota-Parte do IPVA - Principal - ASPS	25.244,55	0,00	25.244,55
17280121040000000000	Cota-Parte do IPVA - Principal - FUNDEB	33.659,28	0,00	33.659,28
17280131010000000000	Cota-Parte do IPI - Municípios - Principal - PRÓPRIO	9.991,59	0,00	9.991,59
17280131020000000000	Cota-Parte do IPI - Municípios - Principal - MDE	832,62	0,00	832,62
17280131030000000000	Cota-Parte do IPI - Municípios - Principal - ASPS	2.497,92	0,00	2.497,92
17280131040000000000	Cota-Parte do IPI - Municípios - Principal - FUNDEB	3.330,52	0,00	3.330,52
91118011101000000000	(R)IPTU - Principal - PRÓPRIO	-2.636,92	0,00	-2.636,92
91118011102000000000	(R)IPTU - Principal - MDE	-1.098,82	0,00	-1.098,82
91118011103000000000	(R)IPTU - Principal - ASPS	-659,11	0,00	-659,11
91118023101000000000	(R)ISS - Principal - PRÓPRIO	-225,78	0,00	-225,78
91118023102000000000	(R)ISS - Principal - MDE	-94,08	0,00	-94,08
91118023103000000000	(R)ISS - Principal - ASPS	-56,46	0,00	-56,46
91728012101000000000	(R)Cota-Parte do IPVA - Principal - PRÓPRIO	-49,76	0,00	-49,76
91728012102000000000	(R)Cota-Parte do IPVA - Principal - MDE	-4,15	0,00	-4,15
91728012103000000000	(R)Cota-Parte do IPVA - Principal - ASPS	-12,44	0,00	-12,44
91728012104000000000	(R)Cota-Parte do IPVA - Principal - FUNDEB	-544,86	0,00	-544,86
SUBTOTAL		6.221.757,76	0,00	6.221.757,76

TOTAL I - Base Receita Educação (MDE + FUNDEB) - 25% da Receita Ajustada **1.555.439,44**


3.2.2 Base de Cálculo Constitucional da Receita da Educação (MDE + FUNDEB), a Partir dos Recursos Vinculados

Cód. Recurso	Descrição	Valor Contábil	Adição/Exclusão	Valor Ajustado
20	RECEITA TRIBUTÁRIA	67.239,97	0,00	67.239,97
20	TRANSFERÊNCIAS CORRENTES	297.909,03	0,00	297.909,03
20	DEDUÇÕES DA RECEITA TRIBUTÁRIA	-1.192,90	0,00	-1.192,90
20	DEDUÇÕES DAS RECEITAS DE TRANSFERÊNCIAS CORRENTES	-4,15	0,00	-4,15
31	TRANSFERÊNCIAS CORRENTES	1.191.636,28	0,00	1.191.636,28
31	DEDUÇÕES DAS RECEITAS DE TRANSFERÊNCIAS CORRENTES	-544,86	0,00	-544,86
TOTAL II		1.555.043,37	0,00	1.555.043,37

Valor Total da Base Constitucional da Receita da Educação calculada pelas contas diferente do Valor Total da Base Constitucional da Receita da Educação calculada pelos recursos vinculados

3.2.3 Cálculo da Despesa Constitucional com Educação (MDE + FUNDEB), por Recursos Vinculados

Cód. Recurso	Descrição da Subfunção	Valor Contábil	Adição/Exclusão	Valor Ajustado
20	ADMINISTRACAO GERAL	50.073,05	0,00	50.073,05
20	ENSINO FUNDAMENTAL	332.212,68	0,00	332.212,68
20	EDUCACAO INFANTIL	140.775,43	0,00	140.775,43
31	ENSINO FUNDAMENTAL	182.084,39	0,00	182.084,39
31	EDUCACAO INFANTIL	36.642,48	0,00	36.642,48
SUBTOTAL I		741.788,03	0,00	741.788,03



22201030645045778

Despesas Não Computáveis

Cód. Recurso	Natureza de Despesa	Valor Contábil	Adição/Exclusão	Valor Ajustado
20	339008110100000 - ENSINO FUNDAMENTAL	1.668,64	0,00	1.668,64
20	339008110100000 - EDUCACAO INFANTIL	1.320,28	0,00	1.320,28
SUBTOTAL II		2.988,92	0,00	2.988,92
(+) Perda com o FUNDEB		976.309,39	0,00	976.309,39
(-) Desp. Liq. com Rend. da MDE + FUNDEB		10.076,17	0,00	10.076,17
SUBTOTAL IV		966.233,22	0,00	966.233,22
		% de Aplicação		Valor Aplicado
TOTAL - Gastos Constitucionais com Educação (MDE + FUNDEB)		27,40		1.705.032,33

3.2.4 Despesas Executadas como Contrapartida da Educação

Cód. Contrapartida	Cód. RV	Descrição da Subfunção	Valor Contábil	Adição/Exclusão	Valor Ajustado
TOTAL			0,00	0,00	0,00

3.3 Índices Constitucionais Referentes ao FUNDEB

3.3.1 Base de Cálculo Constitucional da Receita do FUNDEB, a Partir das Contas

Cód. Conta	Descrição	Valor Contábil	Adição/Exclusão	Valor Ajustado
SELEÇÃO AUTOMÁTICA				
17180121010000000000	Cota-Parte do FPM - Cota Mensal - Principal - PRÓPRIO	2.640.870,38	0,00	2.640.870,38
17180121020000000000	Cota-Parte do FPM - Cota Mensal - Principal - MDE	220.072,51	0,00	220.072,51
17180121030000000000	Cota-Parte do FPM - Cota Mensal - Principal - ASPS	660.217,58	0,00	660.217,58
17180121040000000000	Cota-Parte do FPM - Cota Mensal - Principal - FUNDEB	880.290,06	0,00	880.290,06
17180151010000000000	Cota-Parte do ITR - Principal - PRÓPRIO	294,02	0,00	294,02
17180151020000000000	Cota-Parte do ITR - Principal - MDE	24,50	0,00	24,50
17180151030000000000	Cota-Parte do ITR - Principal - ASPS	73,50	0,00	73,50
17180151040000000000	Cota-Parte do ITR - Principal - FUNDEB	97,98	0,00	97,98
17280111010000000000	Cota-Parte do ICMS - Principal - PRÓPRIO	822.775,33	0,00	822.775,33
17280111020000000000	Cota-Parte do ICMS - Principal - MDE	68.564,59	0,00	68.564,59
17280111030000000000	Cota-Parte do ICMS - Principal - ASPS	205.693,89	0,00	205.693,89
17280111040000000000	Cota-Parte do ICMS - Principal - FUNDEB	274.258,44	0,00	274.258,44
17280121010000000000	Cota-Parte do IPVA - Principal - PRÓPRIO	100.978,07	0,00	100.978,07
17280121020000000000	Cota-Parte do IPVA - Principal - MDE	8.414,81	0,00	8.414,81
17280121030000000000	Cota-Parte do IPVA - Principal - ASPS	25.244,55	0,00	25.244,55
17280121040000000000	Cota-Parte do IPVA - Principal - FUNDEB	33.659,28	0,00	33.659,28
17280131010000000000	Cota-Parte do IPI - Municípios - Principal - PRÓPRIO	9.991,59	0,00	9.991,59
17280131020000000000	Cota-Parte do IPI - Municípios - Principal - MDE	832,62	0,00	832,62
17280131030000000000	Cota-Parte do IPI - Municípios - Principal - ASPS	2.497,92	0,00	2.497,92
17280131040000000000	Cota-Parte do IPI - Municípios - Principal - FUNDEB	3.330,52	0,00	3.330,52
91728012101000000000	(R)Cota-Parte do IPVA - Principal - PRÓPRIO	-49,76	0,00	-49,76
91728012102000000000	(R)Cota-Parte do IPVA - Principal - MDE	-4,15	0,00	-4,15
91728012103000000000	(R)Cota-Parte do IPVA - Principal - ASPS	-12,44	0,00	-12,44
91728012104000000000	(R)Cota-Parte do IPVA - Principal - FUNDEB	-544,86	0,00	-544,86
SUBTOTAL		5.957.570,93	0,00	5.957.570,93

Total I - Base Receita do FUNDEB - 20% da Receita Ajustada

1.191.514,19



3.3.2 Base de Cálculo Constitucional da Receita do FUNDEB, a Partir dos Recursos

Cód. Recurso	Descrição	Valor Contábil	Adição/Exclusão	Valor Ajustado
31	TRANSFERÊNCIAS CORRENTES	1.191.636,28	0,00	1.191.636,28
31	DEDUÇÕES DAS RECEITAS DE TRANSFERÊNCIAS CORRENTES	-544,86	0,00	-544,86
TOTAL II		1.191.091,42	0,00	1.191.091,42

Total da Base Constitucional da Receita do FUNDEB calculada pelas contas diferente do Valor Total da Base Constitucional da Receita do FUNDEB calculada pelos recursos vinculados

3.3.3 Cálculo da Despesa Constitucional com FUNDEB, a Partir dos Recursos

Cód. Recurso	Descrição da Subfunção	Valor Contábil	Adição/Exclusão	Valor Ajustado
31	ENSINO FUNDAMENTAL	182.084,39	0,00	182.084,39
31	EDUCACAO INFANTIL	36.642,48	0,00	36.642,48
SUBTOTAL I		218.726,87	0,00	218.726,87

Despesas Não Computáveis

Cód. Recurso	Natureza de Despesa	Valor Contábil	Adição/Exclusão	Valor Ajustado
SUBTOTAL II		0,00	0,00	0,00

(+) Perda com o FUNDEB 976.309,39 0,00 976.309,39

(-) Desp. Liq. com Rend. do FUNDEB 818,42 0,00 818,42

SUBTOTAL IV 975.490,97 0,00 975.490,97

TOTAL - Gastos Constitucionais com FUNDEB 20,05 Valor Aplicado 1.194.217,84

3.3.4 Cálculo da Proporção de 70% destinada ao pagamento dos Profissionais da Educação Básica (art. 212-A, inciso XI, CF)

3.3.4.1 Base de Cálculo para aplicação dos 70% dos Recursos do FUNDEB - Exercício de 2022

Cód. Conta	Descrição da Subfunção	Valor Contábil	Adição/Exclusão	Valor Ajustado
SELEÇÃO AUTOMÁTICA				
13210011010200000000	Remuneração de Depósitos Bancários de Recursos Vinculados - FUNDEB - Principal	818,42	0,00	818,42
17580111000000000000	Transferências de Recursos do Fundo de Manutenção e Desenvolvimento da Educação Básica e de Valorização dos Profissionais da Educação - FUNDEB - Principal	214.782,03	0,00	214.782,03
Total		215.600,45	0,00	215.600,45

Base da Receita - 70% do Retorno do FUNDEB 150.920,32

3.3.4.2 Aplicação dos Recursos do FUNDEB destinada ao pagamento dos Profissionais do Magistério - Exercício de 2022

Cód. Recurso	Descrição da Subfunção	Valor Contábil	Adição/Exclusão	Valor Ajustado
31	ENSINO FUNDAMENTAL	144.655,93	0,00	144.655,93
31	EDUCACAO INFANTIL	36.110,25	0,00	36.110,25
SUBTOTAL I		180.766,18	0,00	180.766,18

Despesas Não Computáveis

Cód. Recurso	Natureza de Despesa	Valor Contábil	Adição/Exclusão	Valor Ajustado
SUBTOTAL II		0,00	0,00	0,00

TOTAL 180.766,18 0,00 180.766,18



22201030645045778

% de Aplicação 83,84

3.3.5 Cálculo da Base de Verificação do § 2º do art. 21 da Lei do FUNDEB

3.3.5.1 Base de Cálculo do Superávit do FUNDEB - Exercício Anterior

Rendimentos do FUNDEB - Exercício de 2021	959,37	0,00	959,37
TOTAL	959,37	0,00	959,37

Limite para Aplicação no 1º Trimestre do Exercício Seguinte: 5% 47,97

3.3.5.2 Despesas Liquidadas com Recursos do Superávit do FUNDEB - Exercício de 2022 (Janeiro - Abril)

Cód. Recurso	Descrição da Subfunção	Valor Contábil	Adição/Exclusão	Valor Ajustado
TOTAL		0,00	0,00	0,00

3.5 Índices Constitucionais Referentes à Saúde - ASPS

3.5.1 Base de Cálculo Constitucional da Receita da Saúde (ASPS), a Partir das Contas


Cód. Conta	Descrição	Valor Contábil	Adição/Exclusão	Valor Ajustado
SELEÇÃO AUTOMÁTICA				
11130311010100000000	IRRF sobre Rendimentos do Trabalho - Principal - Ativos/Inativos do Poder Executivo/Indiretas - PRÓPRIO	57.511,64	0,00	57.511,64
11130311010200000000	IRRF sobre Rendimentos do Trabalho - Principal - Ativos/Inativos do Poder Executivo/Indiretas - MDE	23.963,20	0,00	23.963,20
11130311010300000000	IRRF sobre Rendimentos do Trabalho - Principal - Ativos/Inativos do Poder Executivo/Indiretas- ASPS	14.377,89	0,00	14.377,89
11130311020100000000	IRRF sobre Rendimentos do Trabalho - Principal - Ativos/Inativos do Poder Legislativo - PRÓPRIO	456,23	0,00	456,23
11130311020200000000	IRRF sobre Rendimentos do Trabalho - Principal - Ativos/Inativos do Poder Legislativo - MDE	190,10	0,00	190,10
11130311020300000000	IRRF sobre Rendimentos do Trabalho - Principal - Ativos/Inativos do Poder Legislativo - ASPS	114,07	0,00	114,07
11130311030100000000	IRRF sobre Rendimentos do Trabalho - Principal - Inativos pagos pelo RPPS - PRÓPRIO	10.139,12	0,00	10.139,12
11130311030200000000	IRRF sobre Rendimentos do Trabalho - Principal - Inativos pagos pelo RPPS - MDE	4.224,65	0,00	4.224,65
11130311030300000000	IRRF sobre Rendimentos do Trabalho - Principal - Inativos pagos pelo RPPS - ASPS	2.534,78	0,00	2.534,78
11130311050100000000	IRRF sobre Rendimentos do Trabalho - Principal - Pensionistas pagos pelo RPPS - PRÓPRIO	953,68	0,00	953,68
11130311050200000000	IRRF sobre Rendimentos do Trabalho - Principal - Pensionistas pagos pelo RPPS - MDE	397,36	0,00	397,36
11130311050300000000	IRRF sobre Rendimentos do Trabalho - Principal - Pensionistas pagos pelo RPPS - ASPS	238,44	0,00	238,44
11130341010100000000	IRRF - Outros Rendimentos - Principal - Poder Executivo - PRÓPRIO	74,65	0,00	74,65
11130341010200000000	IRRF - Outros Rendimentos - Principal - Poder Executivo - Principal - MDE	31,11	0,00	31,11
11130341010300000000	IRRF - Outros Rendimentos - Principal - Poder Executivo - Principal - ASPS	18,66	0,00	18,66
11180111010000000000	IPTU - Principal - PRÓPRIO	28.392,01	0,00	28.392,01
11180111020000000000	IPTU - Principal - MDE	11.830,23	0,00	11.830,23
11180111030000000000	IPTU - Principal - ASPS	7.097,77	0,00	7.097,77
11180112010000000000	IPTU - Multas e Juros de Mora - PRÓPRIO	22,46	0,00	22,46
11180112020000000000	IPTU - Multas e Juros de Mora - MDE	9,38	0,00	9,38



22201030645045778

Cód. Conta	Descrição	Valor Contábil	Adição/Exclusão	Valor Ajustado
11180112030000000000	IPTU - Multas e Juros de Mora - ASPS	5,58	0,00	5,58
11180141010000000000	ITBI - Principal - PRÓPRIO	21.282,00	0,00	21.282,00
11180141020000000000	ITBI - Principal - MDE	8.867,50	0,00	8.867,50
11180141030000000000	ITBI - Principal - ASPS	5.320,50	0,00	5.320,50
11180231010000000000	ISS - Principal - PRÓPRIO	2.257,92	0,00	2.257,92
11180231020000000000	ISS - Principal - MDE	940,80	0,00	940,80
11180231030000000000	ISS - Principal - ASPS	564,48	0,00	564,48
11180231040000000000	ISS - Variável Principal - PRÓPRIO	40.271,23	0,00	40.271,23
11180231050000000000	ISS - Variável -Principal - MDE	16.779,87	0,00	16.779,87
11180231060000000000	ISS - Variável -Principal - ASPS	10.067,62	0,00	10.067,62
11180232040000000000	ISS Variável - Multas e Juros - PRÓPRIO	13,84	0,00	13,84
11180232050000000000	ISS Variável - Multas e Juros - MDE	5,77	0,00	5,77
11180232060000000000	ISS Variável - Multas e Juros - ASPS	3,46	0,00	3,46
17180121010000000000	Cota-Parte do FPM - Cota Mensal - Principal - PRÓPRIO	2.640.870,38	0,00	2.640.870,38
17180121020000000000	Cota-Parte do FPM - Cota Mensal - Principal - MDE	220.072,51	0,00	220.072,51
17180121030000000000	Cota-Parte do FPM - Cota Mensal - Principal - ASPS	660.217,58	0,00	660.217,58
17180121040000000000	Cota-Parte do FPM - Cota Mensal - Principal - FUNDEB	880.290,06	0,00	880.290,06
17180151010000000000	Cota-Parte do ITR - Principal - PRÓPRIO	294,02	0,00	294,02
17180151020000000000	Cota-Parte do ITR - Principal - MDE	24,50	0,00	24,50
17180151030000000000	Cota-Parte do ITR - Principal - ASPS	73,50	0,00	73,50
17180151040000000000	Cota-Parte do ITR - Principal - FUNDEB	97,98	0,00	97,98
17280111010000000000	Cota-Parte do ICMS - Principal - PRÓPRIO	822.775,33	0,00	822.775,33
17280111020000000000	Cota-Parte do ICMS - Principal - MDE	68.564,59	0,00	68.564,59
17280111030000000000	Cota-Parte do ICMS - Principal- ASPS	205.693,89	0,00	205.693,89
17280111040000000000	Cota-Parte do ICMS - Principal - FUNDEB	274.258,44	0,00	274.258,44
17280121010000000000	Cota-Parte do IPVA - Principal - PRÓPRIO	100.978,07	0,00	100.978,07
17280121020000000000	Cota-Parte do IPVA - Principal - MDE	8.414,81	0,00	8.414,81
17280121030000000000	Cota-Parte do IPVA - Principal - ASPS	25.244,55	0,00	25.244,55
17280121040000000000	Cota-Parte do IPVA - Principal - FUNDEB	33.659,28	0,00	33.659,28
17280131010000000000	Cota-Parte do IPI - Municípios - Principal - PRÓPRIO	9.991,59	0,00	9.991,59
17280131020000000000	Cota-Parte do IPI - Municípios - Principal - MDE	832,62	0,00	832,62
17280131030000000000	Cota-Parte do IPI - Municípios - Principal - ASPS	2.497,92	0,00	2.497,92
17280131040000000000	Cota-Parte do IPI - Municípios - Principal - FUNDEB	3.330,52	0,00	3.330,52
91118011101000000000	(R)IPTU - Principal - PRÓPRIO	-2.636,92	0,00	-2.636,92
91118011102000000000	(R)IPTU - Principal - MDE	-1.098,82	0,00	-1.098,82
91118011103000000000	(R)IPTU - Principal - ASPS	-659,11	0,00	-659,11
91118023101000000000	(R)ISS - Principal - PRÓPRIO	-225,78	0,00	-225,78
91118023102000000000	(R)ISS - Principal - MDE	-94,08	0,00	-94,08
91118023103000000000	(R)ISS - Principal - ASPS	-56,46	0,00	-56,46
91728012101000000000	(R)Cota-Parte do IPVA - Principal - PRÓPRIO	-49,76	0,00	-49,76
91728012102000000000	(R)Cota-Parte do IPVA - Principal - MDE	-4,15	0,00	-4,15
91728012103000000000	(R)Cota-Parte do IPVA - Principal - ASPS	-12,44	0,00	-12,44
91728012104000000000	(R)Cota-Parte do IPVA - Principal - FUNDEB	-544,86	0,00	-544,86
SUBTOTAL I		6.221.757,76	0,00	6.221.757,76
TOTAL I - Base Receita Saúde (ASPS) - 15% da Receita Ajustada				933.263,66

3.5.2 Base de Cálculo Constitucional da Receita da Saúde (ASPS), a Partir dos Recursos Vinculados



22201030645045778

Cód. Recurso	Descrição	Valor Contábil	Adição/Exclusão	Valor Ajustado
40	RECEITA TRIBUTÁRIA	40.343,25	0,00	40.343,25
40	TRANSFERÊNCIAS CORRENTES	893.727,44	0,00	893.727,44
40	DEDUÇÕES DA RECEITA TRIBUTÁRIA	-715,57	0,00	-715,57
40	DEDUÇÕES DAS RECEITAS DE TRANSFERÊNCIAS CORRENTES	-12,44	0,00	-12,44
TOTAL II		933.342,68	0,00	933.342,68

3.5.3 Cálculo da Despesa Constitucional com Saúde (ASPS), por Recursos Vinculados

Cód. Recurso	Descrição da Subfunção	Valor Contábil	Adição/Exclusão	Valor Ajustado
40	ADMINISTRACAO GERAL	48.259,94	0,00	48.259,94
40	ATENCAO BASICA	400.336,09	0,00	400.336,09
40	ASSISTENCIA HOSPITALAR E AMBULATORIAL	429.473,68	0,00	429.473,68
40	SUPORTE PROFILATICO E TERAPEUTICO	41.497,39	0,00	41.497,39
SUBTOTAL I		919.567,10	0,00	919.567,10

3.5.4 Dedução da Despesa Constitucional com Saúde (ASPS)

Despesas Não Computáveis

Cód. Recurso	Cód. Conta	Valor Contábil	Adição/Exclusão	Valor Ajustado
40	339030230000000	140,00	0,00	140,00
SUBTOTAL II		140,00	0,00	140,00

(-) Despesa Liquidada com Rendimentos das ASPS

	2.753,77	0,00	2.753,77
SUBTOTAL III	2.753,77	0,00	2.753,77

	% de Aplicação	Valor Aplicado
TOTAL IV - Gastos Constitucionais com Saúde (ASPS)	14,73	916.673,33

3.5.5 Despesas Executadas como Contrapartida da Saúde

Cód. Contrapartida	Cód. RV	Descrição da Subfunção	Valor Contábil	Adição/Exclusão	Valor Ajustado
40	4001	ADMINISTRACAO GERAL	171.801,00	0,00	171.801,00
TOTAL			171.801,00	0,00	171.801,00

3.8 Apuração das Despesas Correntes e das Receitas Correntes para verificação do Art. 167-A da Constituição Federal

3.8.1 Apuração da Despesa Corrente Total

DESPESA CORRENTE LIQUIDADA - Exercício Anterior - 01/05/2021 a 31/12/2021


Cód. Conta	Descrição	Valor Contábil	Adição/Exclusão	Valor Ajustado
3000000000000000	DESPESAS CORRENTES	9.485.356,82	0,00	9.485.356,82

RESTOS A PAGAR NÃO PROCESSADOS - Exercício Anterior - 01/05/2021 a 31/12/2021

Cód. Conta	Descrição	Valor Contábil	Adição/Exclusão	Valor Ajustado
3000000000000000	DESPESAS CORRENTES	24.354,64	0,00	24.354,64

CANCELAMENTO DE RESTOS A PAGAR NÃO PROCESSADOS DO EXERCÍCIO ANTERIOR - Exercício Atual - 01/01/2022 a 30/04/2022

Cód. Conta	Descrição	Valor Contábil	Adição/Exclusão	Valor Ajustado
3000000000000000	DESPESAS CORRENTES	-226,80	0,00	-226,80



22201030645045778

DESPESA CORRENTE LIQUIDADADA - Exercício Atual - 01/01/2022 a 30/04/2022

Cód. Conta	Descrição	Valor Contábil	Adição/Exclusão	Valor Ajustado
3000000000000000	DESPESAS CORRENTES	4.663.714,07	0,00	4.663.714,07
DESPESA CORRENTE TOTAL		14.173.198,73	0,00	14.173.198,73

3.8.2 Apuração da Receita Corrente Total

RECEITA CORRENTE ARRECADADA - Exercício Anterior - 01/05/2021 a 31/12/2021

Cód. Conta	Descrição	Valor Contábil	Adição/Exclusão	Valor Ajustado
1000000000000000	RECEITAS CORRENTES	14.367.250,14	0,00	14.367.250,14
7000000000000000	RECEITAS CORRENTES INTRAORÇAMENTÁRIAS	454.060,47	0,00	454.060,47
9100000000000000	DEDUÇÃO DAS RECEITAS CORRENTES	-2.279.600,88	0,00	-2.279.600,88
9700000000000000	DEDUÇÃO DAS RECEITAS CORRENTES INTRAORÇAMENTÁRIAS	0,00	0,00	0,00
Subtotal I		12.541.709,73	0,00	12.541.709,73

RECEITA CORRENTE ARRECADADA - Exercício Atual - 01/01/2022 a 30/04/2022

Cód. Conta	Descrição	Valor Contábil	Adição/Exclusão	Valor Ajustado
1000000000000000	RECEITAS CORRENTES	8.086.824,78	0,00	8.086.824,78
7000000000000000	RECEITAS CORRENTES INTRAORÇAMENTÁRIAS	227.045,03	0,00	227.045,03
9100000000000000	DEDUÇÃO DAS RECEITAS CORRENTES	-1.326.856,04	0,00	-1.326.856,04
9700000000000000	DEDUÇÃO DAS RECEITAS CORRENTES INTRAORÇAMENTÁRIAS	0,00	0,00	0,00
Subtotal II		6.987.013,77	0,00	6.987.013,77
RECEITA CORRENTE TOTAL		19.528.723,50	0,00	19.528.723,50

Observação: Posteriormente, conforme demanda pela Declaração prevista no Art. 167-A, § 6º da CF, a Equipe de Auditoria consolidará os dados da Prefeitura Municipal, demais entidades da Adm. Indireta e Câmara Municipal para a apuração da relação.


3.8.3 Justificativa de ajustes nas contas de Despesa e/ou Receita para para fins de verificação do Art. 167-A da Constituição Federal

4. Avisos Exibidos na Verificação dos Arquivos Texto

4.1 Avisos Exibidos

Nome do Arquivo	Cód. de Erro	Linha	Campo	Status	Descrição
EMPENHO.TXT	EMP_73	0	0	INFO	O percentual de ocorrências de Modalidade da Licitação/Forma de Contratação em "NSA - Não se aplica" equivale a 7,569%
EMPENHO.TXT	EMP_86	0	0	INFO	100,00% das 63 licitações desta remessa foram cadastradas no Licitacon para fins de controle pelos critérios apresentados no Ofício Circular da DCF 002/2020.
LIQUIDAC.TXT	LIQ_32	0	0	AVISO	Contrato Padrão TCE nr. 24, Contrato nr. 0000000000000000024, ano 2022, tipo de instrumento contratual C (Contrato), não cadastrado no Licitacon.
LIQUIDAC.TXT	LIQ_38	0	0	INFO	O percentual de ocorrências do campo Existe Contrato/Termo em "N = Não" ou "X = Não se aplica" equivale a 40,709%
LIQUIDAC.TXT	LIQ_39	0	0	INFO	O percentual de ocorrências do campo Existe Nota Fiscal em "N = Não" ou "X = Não se Aplica" equivale a 0,591%
LIQUIDAC.TXT	LIQ_44	0	0	INFO	98,485% dos 66 contratos da remessa foram cadastrados no Licitacon para fins de controle pelos critérios apresentados no Ofício Circular da DCF 002/2020.
CTA_DISP.TXT	CTV_32	141	0	AVISO	Linha: 141 - Código do banco 278 inválido
CTA_DISP.TXT	CTV_32	142	0	AVISO	Linha: 142 - Código do banco 278 inválido
CTA_DISP.TXT	CTV_32	143	0	AVISO	Linha: 143 - Código do banco 278 inválido

5. Informações Referentes à Gestão Fiscal



5.1 Transparência da Gestão Fiscal

5.1.1 Data e Forma de Publicação dos Relatórios Resumidos da Execução Orçamentária - art. 52 da LRF

Período	Tipo	Data	Forma Publicação
1º Bimestre	Mural	30/03/2022	Prefeitura Municipal
	Jornal		Não Publicado
	Internet	30/03/2022	https://www.coronelpilar.rs.gov.br/site/transparencia/contas-publicas-2/2022-2/
2º Bimestre	Mural	19/05/2022	Prefeitura Municipal
	Jornal		Não Publicado
	Internet	19/05/2022	https://www.coronelpilar.rs.gov.br/site/transparencia/contas-publicas-2/2022-2/

5.1.3 Data e Local das Audiências Públicas

Período	Data	Local
3º Quadrimestre/2021	23/02/2022	Câmara Municipal de Coronel Pilar
1º Quadrimestre/2022	31/05/2022	Câmara Municipal de Coronel Pilar

5.1.4 Disponibilização das Informações na Internet, em tempo real

Data	Endereço Eletrônico
31/05/2016	http://www.coronelpilar.rs.gov.br/index.php?exibir=contas&ID=55


Não foram inseridas observações.

5.3 Metas de Arrecadação

RECEITAS CORRENTES	META	REALIZADA
1º Bimestre	3.101.201,92	4.108.026,17
2º Bimestre	2.749.810,05	3.978.798,61
3º Bimestre	2.848.385,86	0,00
4º Bimestre	3.165.289,76	0,00
5º Bimestre	2.612.453,28	0,00
6º Bimestre	4.341.789,13	0,00
TOTAL	18.818.930,00	8.086.824,78

RECEITAS CORRENTES INTRA-ORÇAMENTÁRIAS	META	REALIZADA
1º Bimestre	119.326,19	119.361,67
2º Bimestre	110.714,36	107.683,36
3º Bimestre	110.177,23	0,00
4º Bimestre	111.856,58	0,00
5º Bimestre	113.102,50	0,00
6º Bimestre	164.873,14	0,00
TOTAL	730.050,00	227.045,03

RECEITAS DE CAPITAL	META	REALIZADA
1º Bimestre	30,50	13.413,98
2º Bimestre	477.704,07	592.431,76
3º Bimestre	105,33	0,00
4º Bimestre	85,14	0,00
5º Bimestre	389,58	0,00
6º Bimestre	391,38	0,00



RECEITAS DE CAPITAL	META	REALIZADA
TOTAL	478.706,00	605.845,74
RECEITAS DE CAPITAL INTRA-ORÇAMENTÁRIAS	META	REALIZADA
TOTAL	0,00	0,00
DEDUÇÕES DA RECEITA	META	REALIZADA
1º Bimestre	-542.402,00	-661.498,62
2º Bimestre	-520.200,00	-665.357,42
3º Bimestre	-662.002,00	0,00
4º Bimestre	-511.102,00	0,00
5º Bimestre	-487.502,00	0,00
6º Bimestre	-438.222,00	0,00
TOTAL	-3.161.430,00	-1.326.856,04
TOTAL DA RECEITA	16.866.256,00	7.592.859,51

5.5 Informações para Emissão de Certidão - Art. 21 da Resolução do Senado Federal n.º 43/2001

5.5.1 Poder Executivo

Não houve captação de recursos a título de antecipação de receita de tributo ou contribuição cujo fato gerador ainda não tenha ocorrido, sem prejuízo do disposto no § 7º do artigo 150 da Constituição Federal, no exercício de 2021.

Não houve captação de recursos a título de antecipação de receita de tributo ou contribuição cujo fato gerador ainda não tenha ocorrido, sem prejuízo do disposto no § 7º do artigo 150 da Constituição Federal, no exercício de 2022.

Não houve recebimento antecipado de valores de empresa em que o Poder Público detenha, direta ou indiretamente, a maioria do capital social com direito a voto, salvo lucros e dividendos, na forma da legislação, no exercício de 2021.

Não houve recebimento antecipado de valores de empresa em que o Poder Público detenha, direta ou indiretamente, a maioria do capital social com direito a voto, salvo lucros e dividendos, na forma da legislação, no exercício de 2022.

Não ocorreu assunção direta de compromisso, confissão de dívida ou operação assemelhada com fornecedores de bens, mercadorias ou serviços, mediante emissão, aceite ou aval de títulos de crédito, no exercício de 2021.

Não ocorreu assunção direta de compromisso, confissão de dívida ou operação assemelhada com fornecedores de bens, mercadorias ou serviços, mediante emissão, aceite ou aval de títulos de crédito, no exercício de 2022.

Não ocorreu assunção de obrigação, sem autorização orçamentária, com fornecedores para pagamento a posteriori de bens e serviços, no exercício de 2021.

Não ocorreu assunção de obrigação, sem autorização orçamentária, com fornecedores para pagamento a posteriori de bens e serviços, no exercício de 2022.

6. Cadastro de Administradores da Entidade

6.1 Administradores da Entidade

Poder Executivo

Identificação do(a) Administrador

Nome: Luciano Contini

CPF: 91633311015

Cargo/Função: PREFEITO

Mandato - Início e Término: 01/01/2021 a 31/12/2024

Substitutos:

CPF: 152442022

Nome: Ivan Batista Agatti

Cargo: Vice-Prefeito Municipal

Substituições:



22201030645045778

Início: 02/03/2022

Término: 11/03/2022

7. Observações da Entidade para o TCE-RS

Qualquer divergência verificada neste relatório ou observação que a Entidade julgar relevante deverão ser informadas neste item.

Nada a declarar.



ESTADO DO RIO GRANDE DO SUL

TRIBUNAL DE CONTAS DO ESTADO

SIAPC - Sistema de Informações para Auditoria e Prestação de Contas

Programa Autenticador de Dados - PAD Versão: 22.0.0.2

Relatório de Validação e Encaminhamento - RVE

PM DE CORONEL PILAR


ORGÃO Nº: 88029

CNPJ: 04215013000139

01/01/2022 a 30/04/2022



19/05/2022 - 11:30:04



22201030645045778

CERTIFICAMOS, com base nos registros constantes na Entidade, a consistência das informações apresentadas neste relatório com as enviadas ao TCE.

CORONEL PILAR, 19 de Maio de 2022

SANDRA MARA LUDWIG ZANETTIN

Contabilista

LUCIANO CONTINI

Prefeito Municipal