

22201031476107000

Neste RVE estão incluídos:	Sim	Não
Modelos da LRF do Executivo	<input type="checkbox"/>	<input checked="" type="checkbox"/>
Deverá ser consolidado para fins de LRF	<input type="checkbox"/>	<input checked="" type="checkbox"/>

## 1. Informações da Entidade

### 1.1 Dados Cadastrais da Administração Atual

CNPJ: 04215013000139

Período: 01/01/2022 a 31/03/2022

Prefeitura: PM DE CORONEL PILAR

Logradouro: Av. 25 de Julho

nr: 538 compl:

Telefone: (54) 3435-1115

HomePage: www.coronelpilar.rs.gov.br

E-Mail: administra@coronelpilar.rs.gov.br

Prefeito Municipal: LUCIANO CONTINI

Contabilista: SANDRA MARA LUDWIG ZANETTIN

Número do CRC: 063768

### 1.2 Prestadora de Serviços de Informática

Não Possui Prestadora de Serviços de Informática

Nome: TECNOSWEB TECNOLOGIA DE GESTAO LTDA

CNPJ: 9310477000148

Telefone: (54)34351115

Responsável: EDEMAR BENATTI

E-Mail: tecnossistemas@tecnossistemas.com.br

### 1.3 Sistemas Informatizados

- Contábil
- Financeiro
- Patrimonial
- Pessoal
- Orçamentário
- Tributário
- Folha de Pagamento
- Outros
- Nenhum

### 1.4 Participação com Consórcio Público

CNPJ	Nome
14662467000101	CISGA - CONSOR INTERM DES SUST SERRA GAU

### 1.6 Entidades da Administração Indireta selecionadas pelo PAD


CNPJ	Nome	Tipo	é RPPS
------	------	------	--------

### 1.7 Entidades da Administração Indireta selecionadas pela Entidade

CNPJ	Nome	Tipo	é RPPS
------	------	------	--------

## 2. Informações Contábeis

### 2.1 Contas de Receita



22201031476107000

## 2.1.1 Resumo por Grupos

ESPECIFICAÇÃO DAS CONTAS DE RECEITA	ORÇADA	REALIZADA
<b>RECEITAS CORRENTES</b>		
Impostos, Taxas e Contribuições de Melhoria	658.700,00	222.968,96
Contribuições	536.000,00	128.878,51
Receita Patrimonial	1.283.380,00	732.276,81
Receita de Serviços	109.500,00	21.489,44
Transferências Correntes	17.273.400,00	4.953.889,38
Outras Receitas Correntes	169.450,00	45.132,96
<b>SOMA DAS RECEITAS CORRENTES</b>	<b>20.030.430,00</b>	<b>6.104.636,06</b>
<b>RECEITAS CORRENTES INTRA-ORÇAMENTÁRIAS</b>		
Contribuições	730.050,00	172.777,82
<b>SOMA DAS RECEITAS CORRENTES INTRA-ORÇAMENTÁRIAS</b>	<b>730.050,00</b>	<b>172.777,82</b>
<b>RECEITAS DE CAPITAL</b>		
Transferências de Capital	0,00	477.606,00
Outras Receitas de Capital	1.100,00	20.894,84
<b>SOMA DAS RECEITAS DE CAPITAL</b>	<b>1.100,00</b>	<b>498.500,84</b>
<b>RECEITAS DE CAPITAL INTRA-ORÇAMENTÁRIAS</b>		
<b>SOMA DAS RECEITAS DE CAPITAL INTRA-ORÇAMENTÁRIAS</b>	<b>0,00</b>	<b>0,00</b>
<b>DEDUÇÕES DE RECEITA</b>	<b>-3.161.580,00</b>	<b>-933.355,05</b>
<b>TOTAL DAS RECEITAS</b>	<b>17.600.000,00</b>	<b>5.842.559,67</b>

## 2.2 Contas de Despesa

### 2.2.1 Resumo do Balancete da Despesa

DISCRIMINAÇÃO	VALOR
Dotação Inicial	17.204.000,00
Atualização Monetária	0,00
Créditos Suplementares	3.376.107,56
Créditos Especiais	44.516,26
Créditos Extraordinários	0,00
Redução de Dotações	440.808,77
Transferências	0,00
Transposições	0,00
Remanejamentos	0,00
<b>DOTAÇÃO COM ALTERAÇÕES</b>	<b>20.183.815,05</b>
<b>DESPESAS NO EXERCÍCIO ATUAL</b>	<b>VALOR</b>
<b>PODER EXECUTIVO</b>	
Empenhado	8.822.682,06
Liquidado	3.362.360,54
Pago	3.069.390,32



22201031476107000

<b>SALDO A LIQUIDAR</b>	<b>5.460.321,52</b>
<b>SALDO A PAGAR</b>	<b>292.970,22</b>
<b>DESPESAS EM EXERCÍCIOS ANTERIORES</b>	<b>VALOR</b>
Empenhado	2.347.224,40
Liquidado	1.888.870,80
Pago	1.888.870,80
<b>SALDO A LIQUIDAR = EMPENHADO (-) LIQUIDADO</b>	<b>458.353,60</b>
<b>SALDO A PAGAR = LIQUIDADO (-) PAGO</b>	<b>0,00</b>

### 2.2.2 Recursos para Abertura de Créditos Adicionais


#### ORIGEM DO RECURSO

Superávit Financeiro	2.265.590,50
Auxílios e Convênios	714.224,55
Suplementações Orçamentárias na mesma entidade	440.808,77
Reduções Orçamentárias na mesma entidade	440.808,77

### 2.3 Contas de Verificação

#### 2.3.1 Resumo por Grupos

	<b>Saldo Inicial</b>	<b>Saldo Final</b>
ATIVO CIRCULANTE	24.865.809,23D	26.618.764,08D
ATIVO NÃO CIRCULANTE	19.452.186,95D	19.816.417,15D
PASSIVO CIRCULANTE	1.206.612,36C	1.186.140,56C
PASSIVO NÃO-CIRCULANTE	17.386.103,70C	17.386.103,70C
PATRIMÔNIO LIQUIDO	25.725.280,12C	25.725.280,12C
PESSOAL E ENCARGOS	0,00	1.553.014,98D
BENEFÍCIOS PREVIDENCIÁRIOS E ASSISTENCIAIS	0,00	188.076,56D
USO DE BENS, SERVIÇOS E CONSUMO DE CAPITAL FIXO	0,00	1.285.845,44D
VARIAÇÕES PATRIMONIAIS DIMINUTIVAS FINANCEIRAS	0,00	1.328,30D
TRANSFERÊNCIAS E DELEGAÇÕES CONCEDIDAS	0,00	2.256.472,91D
DESVALORIZAÇÃO E PERDA DE ATIVOS E INCORPORAÇÃO DE PASSIVOS	0,00	113.649,57D
TRIBUTÁRIAS	0,00	44.811,42D
OUTRAS VARIAÇÕES PATRIMONIAIS DIMINUTIVAS	0,00	68.696,85D
IMPOSTOS, TAXAS E CONTRIBUIÇÕES DE MELHORIA	0,00	244.533,26C
CONTRIBUIÇÕES	0,00	301.656,33C
EXPLORAÇÃO E VENDA DE BENS, SERVIÇOS E DIREITOS	0,00	23.870,41C
VARIAÇÕES PATRIMONIAIS AUMENTATIVAS FINANCEIRAS	0,00	737.662,73C
TRANSFERÊNCIAS E DELEGAÇÕES RECEBIDAS	0,00	6.257.615,54C
VALORIZAÇÃO E GANHOS COM ATIVOS E DESINCORPORAÇÃO DE PASSIVOS	0,00	3.503,42C
OUTRAS VARIAÇÕES PATRIMONIAIS AUMENTATIVAS	0,00	80.711,19C
ORÇAMENTO APROVADO	0,00	47.084.103,11D
INSCRIÇÃO DE RESTOS A PAGAR	1.305.864,73D	1.305.864,73D
EXECUÇÃO DO ORÇAMENTO	0,00	47.084.103,11C
EXECUÇÃO DE RESTOS A PAGAR	1.305.864,73C	1.305.864,73C
ATOS POTENCIAIS	4.082.091,23D	5.796.115,74D
ADMINISTRAÇÃO FINANCEIRA	24.358.113,52D	32.030.690,49D



	Saldo Inicial	Saldo Final
DÍVIDA ATIVA	21.648,72D	26.612,57D
CONSÓRCIOS PÚBLICOS	22.584,99D	27.447,08D
OUTROS CONTROLES	162.238,75D	162.238,75D
EXECUÇÃO DOS ATOS POTENCIAIS	4.082.091,23C	5.796.115,74C
EXECUÇÃO DA ADMINISTRAÇÃO FINANCEIRA	24.358.113,52C	32.030.690,49C
EXECUÇÃO DA DÍVIDA ATIVA	21.648,72C	26.612,57C
EXECUÇÃO DOS CONSÓRCIOS PÚBLICOS	22.584,99C	27.447,08C
OUTROS CONTROLES	162.238,75C	162.238,75C

### 2.3.3 Disponibilidade Financeira

PODER EXECUTIVO	Saldo Inicial	Saldo Final
Caixa	201,84D	10.273,86D
Bancos Conta Movimento	7.392,19D	204.052,01D
Bancos Conta Aplicação	7.122.621,67D	8.032.130,19D
Outros	0,00	0,00
<b>TOTAL PODER EXECUTIVO</b>	<b>7.130.215,70D</b>	<b>8.246.456,06D</b>

RPPS	Saldo Inicial	Saldo Final
Caixa	0,00	0,00
Bancos Conta Movimento	0,00	5.763,83D
Bancos Conta Aplicação	17.227.897,82D	17.862.078,23D
Outros	0,00	0,00
<b>TOTAL RPPS</b>	<b>17.227.897,82D</b>	<b>17.867.842,06D</b>


OUTROS	Saldo Inicial	Saldo Final
Caixa	0,00	0,00
Bancos Conta Movimento	0,00	0,00
Bancos Conta Aplicação	0,00	0,00
Outros	0,00	0,00
<b>TOTAL OUTROS</b>	<b>0,00</b>	<b>0,00</b>

<b>TOTAL</b>	<b>24.358.113,52D</b>	<b>26.114.298,12D</b>
--------------	-----------------------	-----------------------

### 2.5 Valores do Exercício Anterior

CONTAS DE DESPESA	Empenhado	Liquidado	Pago
1º Bimestre	4.769.593,46	1.469.464,69	1.403.933,93
2º Bimestre	2.445.079,08	1.965.070,06	1.800.454,93
3º Bimestre	2.538.831,08	1.934.827,53	1.989.838,86
4º Bimestre	2.014.705,29	2.215.420,26	2.156.679,57
5º Bimestre	1.486.238,21	2.174.416,31	2.223.154,25
6º Bimestre	790.644,30	3.329.467,86	3.165.165,15

CONTAS DE RECEITA	Orçado	Realizado
RECEITAS CORRENTES	15.921.230,00	20.357.498,69
RECEITAS CORRENTES INTRA-ORÇAMENTÁRIAS	720.000,00	664.635,10



22201031476107000

CONTAS DE RECEITA	Orçado	Realizado
RECEITAS DE CAPITAL	840,00	1.139.211,36
RECEITAS DE CAPITAL INTRA-ORÇAMENTÁRIAS	0,00	0,00
<b>DEDUÇÕES DA RECEITA</b>	<b>Orçado</b>	<b>Realizado</b>
DEDUCOES	-2.442.070,00	-3.278.708,53
<b>TOTAL CONTAS DE RECEITA</b>	<b>14.200.000,00</b>	<b>18.882.636,62</b>

### 2.6 Certidão de Decisão - Título Executivo do TCE-RS

#### Contas Patrimoniais

Cod. Conta	Descrição	Valor Contábil	Adição/Exclusão	Valor Ajustado
SELEÇÃO AUTOMÁTICA		0,00	0,00	0,00
<b>TOTAL DAS CONTAS PATRIMONIAIS</b>		<b>0,00</b>	<b>0,00</b>	<b>0,00</b>

#### Contas de Receita

Cod. Conta	Descrição	Valor Contábil	Adição/Exclusão	Valor Ajustado
SELEÇÃO AUTOMÁTICA		0,00	0,00	0,00
<b>TOTAL DAS CONTAS DE RECEITA</b>		<b>0,00</b>	<b>0,00</b>	<b>0,00</b>

### 2.7 Arquivo Livro Diário Geral (TCE\_4111)

#### 2.7.1 Arquivo Livro Diário Geral


Especificações	SOMA TOTAL DOS VALORES	
	DÉBITO	CRÉDITO
Disponibilidades - CTA_DISP.TXT	44.967.356,83	43.211.172,23
Demais Contas	193.622.595,84	195.378.780,44
Totais	238.589.952,67	238.589.952,67
Número Total dos Registros que compõem o arquivo (Campo Finalizador)		53.770

### 3. Índices Constitucionais

#### 3.2 Índices Constitucionais Referentes à Educação (MDE+FUNDEB)

##### 3.2.1 Base de Cálculo Constitucional da Receita da Educação (MDE + FUNDEB), a Partir das Contas

Cód. Conta	Descrição	Valor Contábil	Adição/Exclusão	Valor Ajustado
SELEÇÃO AUTOMÁTICA				
11130311010100000000	IRRF sobre Rendimentos do Trabalho - Principal - Ativos/Inativos do Poder Executivo/Indiretas - PRÓPRIO	41.443,62	0,00	41.443,62
11130311010200000000	IRRF sobre Rendimentos do Trabalho - Principal - Ativos/Inativos do Poder Executivo/Indiretas - MDE	17.268,19	0,00	17.268,19



Cód. Conta	Descrição	Valor Contábil	Adição/Exclusão	Valor Ajustado
11130311010300000000	IRRF sobre Rendimentos do Trabalho - Principal - Ativos/Inativos do Poder Executivo/Indiretas- ASPS	10.360,91	0,00	10.360,91
11130311020100000000	IRRF sobre Rendimentos do Trabalho - Principal - Ativos/Inativos do Poder Legislativo - PRÓPRIO	359,19	0,00	359,19
11130311020200000000	IRRF sobre Rendimentos do Trabalho - Principal - Ativos/Inativos do Poder Legislativo - MDE	149,67	0,00	149,67
11130311020300000000	IRRF sobre Rendimentos do Trabalho - Principal - Ativos/Inativos do Poder Legislativo - ASPS	89,81	0,00	89,81
11130311030100000000	IRRF sobre Rendimentos do Trabalho - Principal - Inativos pagos pelo RPPS - PRÓPRIO	7.689,48	0,00	7.689,48
11130311030200000000	IRRF sobre Rendimentos do Trabalho - Principal - Inativos pagos pelo RPPS - MDE	3.203,97	0,00	3.203,97
11130311030300000000	IRRF sobre Rendimentos do Trabalho - Principal - Inativos pagos pelo RPPS - ASPS	1.922,37	0,00	1.922,37
11130311050100000000	IRRF sobre Rendimentos do Trabalho - Principal - Pensionistas pagos pelo RPPS - PRÓPRIO	715,26	0,00	715,26
11130311050200000000	IRRF sobre Rendimentos do Trabalho - Principal - Pensionistas pagos pelo RPPS - MDE	298,02	0,00	298,02
11130311050300000000	IRRF sobre Rendimentos do Trabalho - Principal - Pensionistas pagos pelo RPPS - ASPS	178,83	0,00	178,83
11130341010100000000	IRRF - Outros Rendimentos - Principal - Poder Executivo - PRÓPRIO	37,64	0,00	37,64
11130341010200000000	IRRF - Outros Rendimentos - Principal - Poder Executivo - Principal - MDE	15,69	0,00	15,69
11130341010300000000	IRRF - Outros Rendimentos - Principal - Poder Executivo - Principal - ASPS	9,41	0,00	9,41
11180111010000000000	IPTU - Principal - PRÓPRIO	24.919,14	0,00	24.919,14
11180111020000000000	IPTU - Principal - MDE	10.383,13	0,00	10.383,13
11180111030000000000	IPTU - Principal - ASPS	6.229,65	0,00	6.229,65
11180112010000000000	IPTU - Multas e Juros de Mora - PRÓPRIO	0,73	0,00	0,73
11180112020000000000	IPTU - Multas e Juros de Mora - MDE	0,30	0,00	0,30
11180112030000000000	IPTU - Multas e Juros de Mora - ASPS	0,19	0,00	0,19
11180141010000000000	ITBI - Principal - PRÓPRIO	9.426,00	0,00	9.426,00
11180141020000000000	ITBI - Principal - MDE	3.927,50	0,00	3.927,50
11180141030000000000	ITBI - Principal - ASPS	2.356,50	0,00	2.356,50
11180231010000000000	ISS - Principal - PRÓPRIO	1.008,00	0,00	1.008,00
11180231020000000000	ISS - Principal - MDE	420,00	0,00	420,00
11180231030000000000	ISS - Principal - ASPS	252,00	0,00	252,00
11180231040000000000	ISS - Variável Principal - PRÓPRIO	33.382,14	0,00	33.382,14
11180231050000000000	ISS - Variável -Principal - MDE	13.909,35	0,00	13.909,35
11180231060000000000	ISS - Variável -Principal - ASPS	8.345,40	0,00	8.345,40
11180232040000000000	ISS Variável - Multas e Juros - PRÓPRIO	13,84	0,00	13,84
11180232050000000000	ISS Variável - Multas e Juros - MDE	5,77	0,00	5,77
11180232060000000000	ISS Variável - Multas e Juros - ASPS	3,46	0,00	3,46
17180121010000000000	Cota-Parte do FPM - Cota Mensal - Principal - PRÓPRIO	2.016.860,45	0,00	2.016.860,45
17180121020000000000	Cota-Parte do FPM - Cota Mensal - Principal - MDE	168.071,68	0,00	168.071,68
17180121030000000000	Cota-Parte do FPM - Cota Mensal - Principal - ASPS	504.215,11	0,00	504.215,11
17180121040000000000	Cota-Parte do FPM - Cota Mensal - Principal - FUNDEB	672.286,76	0,00	672.286,76
17180151010000000000	Cota-Parte do ITR - Principal - PRÓPRIO	274,59	0,00	274,59
17180151020000000000	Cota-Parte do ITR - Principal - MDE	22,88	0,00	22,88
17180151030000000000	Cota-Parte do ITR - Principal - ASPS	68,65	0,00	68,65
17180151040000000000	Cota-Parte do ITR - Principal - FUNDEB	91,51	0,00	91,51



22201031476107000

Cód. Conta	Descrição	Valor Contábil	Adição/Exclusão	Valor Ajustado
17280111010000000000	Cota-Parte do ICMS - Principal - PRÓPRIO	615.665,83	0,00	615.665,83
17280111020000000000	Cota-Parte do ICMS - Principal - MDE	51.305,47	0,00	51.305,47
17280111030000000000	Cota-Parte do ICMS - Principal- ASPS	153.916,51	0,00	153.916,51
17280111040000000000	Cota-Parte do ICMS - Principal - FUNDEB	205.221,95	0,00	205.221,95
17280121010000000000	Cota-Parte do IPVA - Principal - PRÓPRIO	75.458,25	0,00	75.458,25
17280121020000000000	Cota-Parte do IPVA - Principal - MDE	6.288,17	0,00	6.288,17
17280121030000000000	Cota-Parte do IPVA - Principal - ASPS	18.864,56	0,00	18.864,56
17280121040000000000	Cota-Parte do IPVA - Principal - FUNDEB	25.152,69	0,00	25.152,69
17280131010000000000	Cota-Parte do IPI - Municípios - Principal - PRÓPRIO	7.667,25	0,00	7.667,25
17280131020000000000	Cota-Parte do IPI - Municípios - Principal - MDE	638,92	0,00	638,92
17280131030000000000	Cota-Parte do IPI - Municípios - Principal - ASPS	1.916,83	0,00	1.916,83
17280131040000000000	Cota-Parte do IPI - Municípios - Principal - FUNDEB	2.555,74	0,00	2.555,74
91118011101000000000	( R )IPTU - Principal - PRÓPRIO	-2.459,84	0,00	-2.459,84
91118011102000000000	( R )IPTU - Principal - MDE	-1.025,02	0,00	-1.025,02
91118011103000000000	( R )IPTU - Principal - ASPS	-614,84	0,00	-614,84
91118023101000000000	( R )ISS - Principal - PRÓPRIO	-100,79	0,00	-100,79
91118023102000000000	( R )ISS - Principal - MDE	-42,00	0,00	-42,00
91118023103000000000	( R )ISS - Principal - ASPS	-25,21	0,00	-25,21
91728012101000000000	( R )Cota-Parte do IPVA - Principal - PRÓPRIO	-49,76	0,00	-49,76
91728012102000000000	( R )Cota-Parte do IPVA - Principal - MDE	-4,15	0,00	-4,15
91728012103000000000	( R )Cota-Parte do IPVA - Principal - ASPS	-12,44	0,00	-12,44
91728012104000000000	( R )Cota-Parte do IPVA - Principal - FUNDEB	-544,86	0,00	-544,86
<b>SUBTOTAL</b>		<b>4.719.990,05</b>	<b>0,00</b>	<b>4.719.990,05</b>

**TOTAL I - Base Receita Educação (MDE + FUNDEB) - 25% da Receita Ajustada** **1.179.997,51**

### 3.2.2 Base de Cálculo Constitucional da Receita da Educação (MDE + FUNDEB), a Partir dos Recursos Vinculados

Cód. Recurso	Descrição	Valor Contábil	Adição/Exclusão	Valor Ajustado
20	RECEITA TRIBUTÁRIA	49.581,59	0,00	49.581,59
20	TRANSFERÊNCIAS CORRENTES	226.327,12	0,00	226.327,12
20	DEDUÇÕES DA RECEITA TRIBUTÁRIA	-1.067,02	0,00	-1.067,02
20	DEDUÇÕES DAS RECEITAS DE TRANSFERÊNCIAS CORRENTES	-4,15	0,00	-4,15
31	TRANSFERÊNCIAS CORRENTES	905.308,65	0,00	905.308,65
31	DEDUÇÕES DAS RECEITAS DE TRANSFERÊNCIAS CORRENTES	-544,86	0,00	-544,86
<b>TOTAL II</b>		<b>1.179.601,33</b>	<b>0,00</b>	<b>1.179.601,33</b>

Valor Total da Base Constitucional da Receita da Educação calculada pelas contas diferente do Valor Total da Base Constitucional da Receita da Educação calculada pelos recursos vinculados

### 3.2.3 Cálculo da Despesa Constitucional com Educação (MDE + FUNDEB), por Recursos Vinculados

Cód. Recurso	Descrição da Subfunção	Valor Contábil	Adição/Exclusão	Valor Ajustado
20	ADMINISTRACAO GERAL	30.631,20	0,00	30.631,20
20	ENSINO FUNDAMENTAL	189.716,91	0,00	189.716,91
20	EDUCACAO INFANTIL	102.406,16	0,00	102.406,16
31	ENSINO FUNDAMENTAL	143.834,90	0,00	143.834,90
31	EDUCACAO INFANTIL	24.477,40	0,00	24.477,40
<b>SUBTOTAL I</b>		<b>491.066,57</b>	<b>0,00</b>	<b>491.066,57</b>



22201031476107000

### Despesas Não Computáveis

Cód. Recurso	Natureza de Despesa	Valor Contábil	Adição/Exclusão	Valor Ajustado
20	339008110100000 - ENSINO FUNDAMENTAL	1.251,48	0,00	1.251,48
20	339008110100000 - EDUCACAO INFANTIL	990,21	0,00	990,21
<b>SUBTOTAL II</b>		<b>2.241,69</b>	<b>0,00</b>	<b>2.241,69</b>
(+ ) Perda com o FUNDEB		740.518,21	0,00	740.518,21
(- ) Desp. Liq. com Rend. da MDE + FUNDEB		7.993,25	0,00	7.993,25
<b>SUBTOTAL IV</b>		<b>732.524,96</b>	<b>0,00</b>	<b>732.524,96</b>
		% de Aplicação		Valor Aplicado
<b>TOTAL - Gastos Constitucionais com Educação (MDE + FUNDEB)</b>		<b>25,88</b>		<b>1.221.349,84</b>

### 3.2.4 Despesas Executadas como Contrapartida da Educação

Cód. Contrapartida	Cód. RV	Descrição da Subfunção	Valor Contábil	Adição/Exclusão	Valor Ajustado
<b>TOTAL</b>			<b>0,00</b>	<b>0,00</b>	<b>0,00</b>

### 3.3 Índices Constitucionais Referentes ao FUNDEB


#### 3.3.1 Base de Cálculo Constitucional da Receita do FUNDEB, a Partir das Contas

Cód. Conta	Descrição	Valor Contábil	Adição/Exclusão	Valor Ajustado
<b>SELEÇÃO AUTOMÁTICA</b>				
17180121010000000000	Cota-Parte do FPM - Cota Mensal - Principal - PRÓPRIO	2.016.860,45	0,00	2.016.860,45
17180121020000000000	Cota-Parte do FPM - Cota Mensal - Principal - MDE	168.071,68	0,00	168.071,68
17180121030000000000	Cota-Parte do FPM - Cota Mensal - Principal - ASPS	504.215,11	0,00	504.215,11
17180121040000000000	Cota-Parte do FPM - Cota Mensal - Principal - FUNDEB	672.286,76	0,00	672.286,76
17180151010000000000	Cota-Parte do ITR - Principal - PRÓPRIO	274,59	0,00	274,59
17180151020000000000	Cota-Parte do ITR - Principal - MDE	22,88	0,00	22,88
17180151030000000000	Cota-Parte do ITR - Principal - ASPS	68,65	0,00	68,65
17180151040000000000	Cota-Parte do ITR - Principal - FUNDEB	91,51	0,00	91,51
17280111010000000000	Cota-Parte do ICMS - Principal - PRÓPRIO	615.665,83	0,00	615.665,83
17280111020000000000	Cota-Parte do ICMS - Principal - MDE	51.305,47	0,00	51.305,47
17280111030000000000	Cota-Parte do ICMS - Principal - ASPS	153.916,51	0,00	153.916,51
17280111040000000000	Cota-Parte do ICMS - Principal - FUNDEB	205.221,95	0,00	205.221,95
17280121010000000000	Cota-Parte do IPVA - Principal - PRÓPRIO	75.458,25	0,00	75.458,25
17280121020000000000	Cota-Parte do IPVA - Principal - MDE	6.288,17	0,00	6.288,17
17280121030000000000	Cota-Parte do IPVA - Principal - ASPS	18.864,56	0,00	18.864,56
17280121040000000000	Cota-Parte do IPVA - Principal - FUNDEB	25.152,69	0,00	25.152,69
17280131010000000000	Cota-Parte do IPI - Municípios - Principal - PRÓPRIO	7.667,25	0,00	7.667,25
17280131020000000000	Cota-Parte do IPI - Municípios - Principal - MDE	638,92	0,00	638,92
17280131030000000000	Cota-Parte do IPI - Municípios - Principal - ASPS	1.916,83	0,00	1.916,83
17280131040000000000	Cota-Parte do IPI - Municípios - Principal - FUNDEB	2.555,74	0,00	2.555,74
91728012101000000000	( R )Cota-Parte do IPVA - Principal - PRÓPRIO	-49,76	0,00	-49,76
91728012102000000000	( R )Cota-Parte do IPVA - Principal - MDE	-4,15	0,00	-4,15
91728012103000000000	( R )Cota-Parte do IPVA - Principal - ASPS	-12,44	0,00	-12,44
91728012104000000000	( R )Cota-Parte do IPVA - Principal - FUNDEB	-544,86	0,00	-544,86
<b>SUBTOTAL</b>		<b>4.525.932,59</b>	<b>0,00</b>	<b>4.525.932,59</b>

**Total I - Base Receita do FUNDEB - 20% da Receita Ajustada**

**905.186,52**





22201031476107000

### 3.3.2 Base de Cálculo Constitucional da Receita do FUNDEB, a Partir dos Recursos

Cód. Recurso	Descrição	Valor Contábil	Adição/Exclusão	Valor Ajustado
31	TRANSFERÊNCIAS CORRENTES	905.308,65	0,00	905.308,65
31	DEDUÇÕES DAS RECEITAS DE TRANSFERÊNCIAS CORRENTES	-544,86	0,00	-544,86
<b>TOTAL II</b>		<b>904.763,79</b>	<b>0,00</b>	<b>904.763,79</b>

Total da Base Constitucional da Receita do FUNDEB calculada pelas contas diferente do Valor Total da Base Constitucional da Receita do FUNDEB calculada pelos recursos vinculados

### 3.3.3 Cálculo da Despesa Constitucional com FUNDEB, a Partir dos Recursos

Cód. Recurso	Descrição da Subfunção	Valor Contábil	Adição/Exclusão	Valor Ajustado
31	ENSINO FUNDAMENTAL	143.834,90	0,00	143.834,90
31	EDUCACAO INFANTIL	24.477,40	0,00	24.477,40
<b>SUBTOTAL I</b>		<b>168.312,30</b>	<b>0,00</b>	<b>168.312,30</b>

#### Despesas Não Computáveis

Cód. Recurso	Natureza de Despesa	Valor Contábil	Adição/Exclusão	Valor Ajustado
<b>SUBTOTAL II</b>		<b>0,00</b>	<b>0,00</b>	<b>0,00</b>

(+) Perda com o FUNDEB	740.518,21	0,00	740.518,21
(-) Desp. Liq. com Rend. do FUNDEB	641,57	0,00	641,57
<b>SUBTOTAL IV</b>	<b>739.876,64</b>	<b>0,00</b>	<b>739.876,64</b>

<b>TOTAL - Gastos Constitucionais com FUNDEB</b>	<b>20,07</b>		<b>908.188,94</b>
--	--------------	--	-------------------

### 3.3.4 Cálculo da Proporção de 70% destinada ao pagamento dos Profissionais da Educação Básica (art. 212-A, inciso XI, CF)

#### 3.3.4.1 Base de Cálculo para aplicação dos 70% dos Recursos do FUNDEB - Exercício de 2022

Cód. Conta	Descrição da Subfunção	Valor Contábil	Adição/Exclusão	Valor Ajustado
SELEÇÃO AUTOMÁTICA				
13210011010200000000	Remuneração de Depósitos Bancários de Recursos Vinculados - FUNDEB - Principal	641,57	0,00	641,57
17580111000000000000	Transferências de Recursos do Fundo de Manutenção e Desenvolvimento da Educação Básica e de Valorização dos Profissionais da Educação - FUNDEB - Principal	164.245,58	0,00	164.245,58
<b>Total</b>		<b>164.887,15</b>	<b>0,00</b>	<b>164.887,15</b>

Base da Receita - 70% do Retorno do FUNDEB **115.421,00**


#### 3.3.4.2 Aplicação dos Recursos do FUNDEB destinada ao pagamento dos Profissionais do Magistério - Exercício de 2022

Cód. Recurso	Descrição da Subfunção	Valor Contábil	Adição/Exclusão	Valor Ajustado
31	ENSINO FUNDAMENTAL	106.406,44	0,00	106.406,44
31	EDUCACAO INFANTIL	23.945,17	0,00	23.945,17
<b>SUBTOTAL I</b>		<b>130.351,61</b>	<b>0,00</b>	<b>130.351,61</b>

#### Despesas Não Computáveis

Cód. Recurso	Natureza de Despesa	Valor Contábil	Adição/Exclusão	Valor Ajustado
<b>SUBTOTAL II</b>		<b>0,00</b>	<b>0,00</b>	<b>0,00</b>

<b>TOTAL</b>		<b>130.351,61</b>	<b>0,00</b>	<b>130.351,61</b>
--------------	--	-------------------	-------------	-------------------



22201031476107000

% de Aplicação 79,06

### 3.3.5 Cálculo da Base de Verificação do § 2º do art. 21 da Lei do FUNDEB

#### 3.3.5.1 Base de Cálculo do Superávit do FUNDEB - Exercício Anterior

Rendimentos do FUNDEB - Exercício de 2021	959,37	0,00	959,37
<b>TOTAL</b>	<b>959,37</b>	<b>0,00</b>	<b>959,37</b>

Limite para Aplicação no 1º Trimestre do Exercício Seguinte: 5% 47,97


#### 3.3.5.2 Despesas Liquidadas com Recursos do Superávit do FUNDEB - Exercício de 2022 (Janeiro - Abril)

Cód. Recurso	Descrição da Subfunção	Valor Contábil	Adição/Exclusão	Valor Ajustado
<b>TOTAL</b>		<b>0,00</b>	<b>0,00</b>	<b>0,00</b>

### 3.5 Índices Constitucionais Referentes à Saúde - ASPS

#### 3.5.1 Base de Cálculo Constitucional da Receita da Saúde (ASPS), a Partir das Contas


Cód. Conta	Descrição	Valor Contábil	Adição/Exclusão	Valor Ajustado
SELEÇÃO AUTOMÁTICA				
11130311010100000000	IRRF sobre Rendimentos do Trabalho - Principal - Ativos/Inativos do Poder Executivo/Indiretas - PRÓPRIO	41.443,62	0,00	41.443,62
11130311010200000000	IRRF sobre Rendimentos do Trabalho - Principal - Ativos/Inativos do Poder Executivo/Indiretas - MDE	17.268,19	0,00	17.268,19
11130311010300000000	IRRF sobre Rendimentos do Trabalho - Principal - Ativos/Inativos do Poder Executivo/Indiretas- ASPS	10.360,91	0,00	10.360,91
11130311020100000000	IRRF sobre Rendimentos do Trabalho - Principal - Ativos/Inativos do Poder Legislativo - PRÓPRIO	359,19	0,00	359,19
11130311020200000000	IRRF sobre Rendimentos do Trabalho - Principal - Ativos/Inativos do Poder Legislativo - MDE	149,67	0,00	149,67
11130311020300000000	IRRF sobre Rendimentos do Trabalho - Principal - Ativos/Inativos do Poder Legislativo - ASPS	89,81	0,00	89,81
11130311030100000000	IRRF sobre Rendimentos do Trabalho - Principal - Inativos pagos pelo RPPS - PRÓPRIO	7.689,48	0,00	7.689,48
11130311030200000000	IRRF sobre Rendimentos do Trabalho - Principal - Inativos pagos pelo RPPS - MDE	3.203,97	0,00	3.203,97
11130311030300000000	IRRF sobre Rendimentos do Trabalho - Principal - Inativos pagos pelo RPPS - ASPS	1.922,37	0,00	1.922,37
11130311050100000000	IRRF sobre Rendimentos do Trabalho - Principal - Pensionistas pagos pelo RPPS - PRÓPRIO	715,26	0,00	715,26
11130311050200000000	IRRF sobre Rendimentos do Trabalho - Principal - Pensionistas pagos pelo RPPS - MDE	298,02	0,00	298,02
11130311050300000000	IRRF sobre Rendimentos do Trabalho - Principal - Pensionistas pagos pelo RPPS - ASPS	178,83	0,00	178,83
11130341010100000000	IRRF - Outros Rendimentos - Principal - Poder Executivo - PRÓPRIO	37,64	0,00	37,64
11130341010200000000	IRRF - Outros Rendimentos - Principal - Poder Executivo - Principal - MDE	15,69	0,00	15,69
11130341010300000000	IRRF - Outros Rendimentos - Principal - Poder Executivo - Principal - ASPS	9,41	0,00	9,41
11180111010000000000	IPTU - Principal - PRÓPRIO	24.919,14	0,00	24.919,14
11180111020000000000	IPTU - Principal - MDE	10.383,13	0,00	10.383,13
11180111030000000000	IPTU - Principal - ASPS	6.229,65	0,00	6.229,65
11180112010000000000	IPTU - Multas e Juros de Mora - PRÓPRIO	0,73	0,00	0,73
11180112020000000000	IPTU - Multas e Juros de Mora - MDE	0,30	0,00	0,30



22201031476107000

Cód. Conta	Descrição	Valor Contábil	Adição/Exclusão	Valor Ajustado
11180112030000000000	IPTU - Multas e Juros de Mora - ASPS	0,19	0,00	0,19
11180141010000000000	ITBI - Principal - PRÓPRIO	9.426,00	0,00	9.426,00
11180141020000000000	ITBI - Principal - MDE	3.927,50	0,00	3.927,50
11180141030000000000	ITBI - Principal - ASPS	2.356,50	0,00	2.356,50
11180231010000000000	ISS - Principal - PRÓPRIO	1.008,00	0,00	1.008,00
11180231020000000000	ISS - Principal - MDE	420,00	0,00	420,00
11180231030000000000	ISS - Principal - ASPS	252,00	0,00	252,00
11180231040000000000	ISS - Variável Principal - PRÓPRIO	33.382,14	0,00	33.382,14
11180231050000000000	ISS - Variável -Principal - MDE	13.909,35	0,00	13.909,35
11180231060000000000	ISS - Variável -Principal - ASPS	8.345,40	0,00	8.345,40
11180232040000000000	ISS Variável - Multas e Juros - PRÓPRIO	13,84	0,00	13,84
11180232050000000000	ISS Variável - Multas e Juros - MDE	5,77	0,00	5,77
11180232060000000000	ISS Variável - Multas e Juros - ASPS	3,46	0,00	3,46
17180121010000000000	Cota-Parte do FPM - Cota Mensal - Principal - PRÓPRIO	2.016.860,45	0,00	2.016.860,45
17180121020000000000	Cota-Parte do FPM - Cota Mensal - Principal - MDE	168.071,68	0,00	168.071,68
17180121030000000000	Cota-Parte do FPM - Cota Mensal - Principal - ASPS	504.215,11	0,00	504.215,11
17180121040000000000	Cota-Parte do FPM - Cota Mensal - Principal - FUNDEB	672.286,76	0,00	672.286,76
17180151010000000000	Cota-Parte do ITR - Principal - PRÓPRIO	274,59	0,00	274,59
17180151020000000000	Cota-Parte do ITR - Principal - MDE	22,88	0,00	22,88
17180151030000000000	Cota-Parte do ITR - Principal - ASPS	68,65	0,00	68,65
17180151040000000000	Cota-Parte do ITR - Principal - FUNDEB	91,51	0,00	91,51
17280111010000000000	Cota-Parte do ICMS - Principal - PRÓPRIO	615.665,83	0,00	615.665,83
17280111020000000000	Cota-Parte do ICMS - Principal - MDE	51.305,47	0,00	51.305,47
17280111030000000000	Cota-Parte do ICMS - Principal- ASPS	153.916,51	0,00	153.916,51
17280111040000000000	Cota-Parte do ICMS - Principal - FUNDEB	205.221,95	0,00	205.221,95
17280121010000000000	Cota-Parte do IPVA - Principal - PRÓPRIO	75.458,25	0,00	75.458,25
17280121020000000000	Cota-Parte do IPVA - Principal - MDE	6.288,17	0,00	6.288,17
17280121030000000000	Cota-Parte do IPVA - Principal - ASPS	18.864,56	0,00	18.864,56
17280121040000000000	Cota-Parte do IPVA - Principal - FUNDEB	25.152,69	0,00	25.152,69
17280131010000000000	Cota-Parte do IPI - Municípios - Principal - PRÓPRIO	7.667,25	0,00	7.667,25
17280131020000000000	Cota-Parte do IPI - Municípios - Principal - MDE	638,92	0,00	638,92
17280131030000000000	Cota-Parte do IPI - Municípios - Principal - ASPS	1.916,83	0,00	1.916,83
17280131040000000000	Cota-Parte do IPI - Municípios - Principal - FUNDEB	2.555,74	0,00	2.555,74
91118011101000000000	( R )IPTU - Principal - PRÓPRIO	-2.459,84	0,00	-2.459,84
91118011102000000000	( R )IPTU - Principal - MDE	-1.025,02	0,00	-1.025,02
91118011103000000000	( R )IPTU - Principal - ASPS	-614,84	0,00	-614,84
91118023101000000000	( R )ISS - Principal - PRÓPRIO	-100,79	0,00	-100,79
91118023102000000000	( R )ISS - Principal - MDE	-42,00	0,00	-42,00
91118023103000000000	( R )ISS - Principal - ASPS	-25,21	0,00	-25,21
91728012101000000000	( R )Cota-Parte do IPVA - Principal - PRÓPRIO	-49,76	0,00	-49,76
91728012102000000000	( R )Cota-Parte do IPVA - Principal - MDE	-4,15	0,00	-4,15
91728012103000000000	( R )Cota-Parte do IPVA - Principal - ASPS	-12,44	0,00	-12,44
91728012104000000000	( R )Cota-Parte do IPVA - Principal - FUNDEB	-544,86	0,00	-544,86
<b>SUBTOTAL I</b>		<b>4.719.990,05</b>	<b>0,00</b>	<b>4.719.990,05</b>
<b>TOTAL I - Base Receita Saúde (ASPS) - 15% da Receita Ajustada</b>				<b>707.998,51</b>

**3.5.2 Base de Cálculo Constitucional da Receita da Saúde (ASPS), a Partir dos Recursos Vinculados**



22201031476107000

Cód. Recurso	Descrição	Valor Contábil	Adição/Exclusão	Valor Ajustado
40	RECEITA TRIBUTÁRIA	29.748,53	0,00	29.748,53
40	TRANSFERÊNCIAS CORRENTES	678.981,66	0,00	678.981,66
40	DEDUÇÕES DA RECEITA TRIBUTÁRIA	-640,05	0,00	-640,05
40	DEDUÇÕES DAS RECEITAS DE TRANSFERÊNCIAS CORRENTES	-12,44	0,00	-12,44
<b>TOTAL II</b>		<b>708.077,70</b>	<b>0,00</b>	<b>708.077,70</b>

### 3.5.3 Cálculo da Despesa Constitucional com Saúde (ASPS), por Recursos Vinculados

Cód. Recurso	Descrição da Subfunção	Valor Contábil	Adição/Exclusão	Valor Ajustado
40	ADMINISTRACAO GERAL	24.113,80	0,00	24.113,80
40	ATENCAO BASICA	304.854,88	0,00	304.854,88
40	ASSISTENCIA HOSPITALAR E AMBULATORIAL	315.192,08	0,00	315.192,08
40	SUPORTE PROFILATICO E TERAPEUTICO	28.173,84	0,00	28.173,84
<b>SUBTOTAL I</b>		<b>672.334,60</b>	<b>0,00</b>	<b>672.334,60</b>

### 3.5.4 Dedução da Despesa Constitucional com Saúde (ASPS)

#### Despesas Não Computáveis

Cód. Recurso	Cód. Conta	Valor Contábil	Adição/Exclusão	Valor Ajustado
		0,00	0,00	0,00
<b>SUBTOTAL II</b>		<b>0,00</b>	<b>0,00</b>	<b>0,00</b>
(-) Despesa Liquidada com Rendimentos das ASPS		2.387,38	0,00	2.387,38
<b>SUBTOTAL III</b>		<b>2.387,38</b>	<b>0,00</b>	<b>2.387,38</b>

	% de Aplicação	Valor Aplicado
<b>TOTAL IV - Gastos Constitucionais com Saúde (ASPS)</b>	<b>14,19</b>	<b>669.947,22</b>


### 3.5.5 Despesas Executadas como Contrapartida da Saúde

Cód. Contrapartida	Cód. RV	Descrição da Subfunção	Valor Contábil	Adição/Exclusão	Valor Ajustado
<b>TOTAL</b>			<b>0,00</b>	<b>0,00</b>	<b>0,00</b>

## 4. Avisos Exibidos na Verificação dos Arquivos Texto

### 4.1 Avisos Exibidos

Nome do Arquivo	Cód. de Erro	Linha	Campo	Status	Descrição
EMPENHO.TXT	EMP_73	0	0	INFO	O percentual de ocorrências de Modalidade da Licitação/Forma de Contratação em "NSA - Não se aplica" equivale a 7,481%
EMPENHO.TXT	EMP_86	0	0	INFO	100,00% das 56 licitações desta remessa foram cadastradas no Licitacon para fins de controle pelos critérios apresentados no Ofício Circular da DCF 002/2020.
LIQUIDAC.TXT	LIQ_38	0	0	INFO	O percentual de ocorrências do campo Existe Contrato/Termo em "N = Não" ou "X = Não se aplica" equivale a 41,836%
LIQUIDAC.TXT	LIQ_39	0	0	INFO	O percentual de ocorrências do campo Existe Nota Fiscal em "N = Não" ou "X = Não se Aplica" equivale a 0,558%
LIQUIDAC.TXT	LIQ_44	0	0	INFO	100,00% dos 49 contratos da remessa foram cadastrados no Licitacon para fins de controle pelos critérios apresentados no Ofício Circular da DCF 002/2020.
CTA_DISP.TXT	CTV_32	137	0	AVISO	Linha: 137 - Código do banco 278 inválido
CTA_DISP.TXT	CTV_32	138	0	AVISO	Linha: 138 - Código do banco 278 inválido
CTA_DISP.TXT	CTV_32	139	0	AVISO	Linha: 139 - Código do banco 278 inválido



## 5. Informações Referentes à Gestão Fiscal

### 5.1 Transparência da Gestão Fiscal

#### 5.1.4 Disponibilização das Informações na Internet, em tempo real

Data	Endereço Eletrônico
31/05/2016	<a href="http://www.coronelpilar.rs.gov.br/index.php?exibir=contas&amp;ID=55">http://www.coronelpilar.rs.gov.br/index.php?exibir=contas&amp;ID=55</a>

*Não foram inseridas observações.*

### 5.3 Metas de Arrecadação


RECEITAS CORRENTES	META	REALIZADA
1º Bimestre	3.101.201,92	4.108.026,17
2º Bimestre	2.749.810,05	1.996.609,89
3º Bimestre	2.848.385,86	0,00
4º Bimestre	3.165.289,76	0,00
5º Bimestre	2.612.453,28	0,00
6º Bimestre	4.341.789,13	0,00
<b>TOTAL</b>	<b>18.818.930,00</b>	<b>6.104.636,06</b>

RECEITAS CORRENTES INTRA-ORÇAMENTÁRIAS	META	REALIZADA
1º Bimestre	119.326,19	119.361,67
2º Bimestre	110.714,36	53.416,15
3º Bimestre	110.177,23	0,00
4º Bimestre	111.856,58	0,00
5º Bimestre	113.102,50	0,00
6º Bimestre	164.873,14	0,00
<b>TOTAL</b>	<b>730.050,00</b>	<b>172.777,82</b>

RECEITAS DE CAPITAL	META	REALIZADA
1º Bimestre	30,50	13.413,98
2º Bimestre	477.704,07	485.086,86
3º Bimestre	105,33	0,00
4º Bimestre	85,14	0,00
5º Bimestre	389,58	0,00
6º Bimestre	391,38	0,00
<b>TOTAL</b>	<b>478.706,00</b>	<b>498.500,84</b>

RECEITAS DE CAPITAL INTRA-ORÇAMENTÁRIAS	META	REALIZADA
<b>TOTAL</b>	<b>0,00</b>	<b>0,00</b>

DEDUÇÕES DA RECEITA	META	REALIZADA
1º Bimestre	-542.402,00	-661.498,62
2º Bimestre	-520.200,00	-271.856,43
3º Bimestre	-662.002,00	0,00
4º Bimestre	-511.102,00	0,00
5º Bimestre	-487.502,00	0,00
6º Bimestre	-438.222,00	0,00
<b>TOTAL</b>	<b>-3.161.430,00</b>	<b>-933.355,05</b>



TOTAL DA RECEITA

16.866.256,00

5.842.559,67

## 5.5 Informações para Emissão de Certidão - Art. 21 da Resolução do Senado Federal n.º 43/2001

### 5.5.1 Poder Executivo

Não houve captação de recursos a título de antecipação de receita de tributo ou contribuição cujo fato gerador ainda não tenha ocorrido, sem prejuízo do disposto no § 7º do artigo 150 da Constituição Federal, no exercício de 2021.

Não houve captação de recursos a título de antecipação de receita de tributo ou contribuição cujo fato gerador ainda não tenha ocorrido, sem prejuízo do disposto no § 7º do artigo 150 da Constituição Federal, no exercício de 2022.

Não houve recebimento antecipado de valores de empresa em que o Poder Público detenha, direta ou indiretamente, a maioria do capital social com direito a voto, salvo lucros e dividendos, na forma da legislação, no exercício de 2021.

Não houve recebimento antecipado de valores de empresa em que o Poder Público detenha, direta ou indiretamente, a maioria do capital social com direito a voto, salvo lucros e dividendos, na forma da legislação, no exercício de 2022.

Não ocorreu assunção direta de compromisso, confissão de dívida ou operação assemelhada com fornecedores de bens, mercadorias ou serviços, mediante emissão, aceite ou aval de títulos de crédito, no exercício de 2021.

Não ocorreu assunção direta de compromisso, confissão de dívida ou operação assemelhada com fornecedores de bens, mercadorias ou serviços, mediante emissão, aceite ou aval de títulos de crédito, no exercício de 2022.

Não ocorreu assunção de obrigação, sem autorização orçamentária, com fornecedores para pagamento a posteriori de bens e serviços, no exercício de 2021.

Não ocorreu assunção de obrigação, sem autorização orçamentária, com fornecedores para pagamento a posteriori de bens e serviços, no exercício de 2022.

## 6. Cadastro de Administradores da Entidade

### 6.1 Administradores da Entidade

#### Poder Executivo

Identificação do(a) Administrador

Nome: Luciano Contini

CPF: 91633311015

Cargo/Função: PREFEITO

Mandato - Início e Término: 01/01/2021 a 31/12/2024

Substitutos:

CPF: 152442022

Nome: Ivan Batista Agatti

Cargo: Vice-Prefeito Municipal

Substituições:

Início: 02/03/2022

Término: 11/03/2022

## 7. Observações da Entidade para o TCE-RS

Qualquer divergência verificada neste relatório ou observação que a Entidade julgar relevante deverão ser informadas neste item.

Nada a declarar.



ESTADO DO RIO GRANDE DO SUL

TRIBUNAL DE CONTAS DO ESTADO

SIAPC - Sistema de Informações para Auditoria e Prestação de Contas

Programa Autenticador de Dados - PAD Versão: 22.0.0.1

Relatório de Validação e Encaminhamento - RVE

PM DE CORONEL PILAR

ORGÃO Nº: 88029

CNPJ: 04215013000139

01/01/2022 a 31/03/2022



27/04/2022 - 11:08:17



22201031476107000

CERTIFICAMOS, com base nos registros constantes na Entidade, a consistência das informações apresentadas neste relatório com as enviadas ao TCE.

CORONEL PILAR, 27 de Abril de 2022

SANDRA MARA LUDWIG ZANETTIN

Contabilista

LUCIANO CONTINI

Prefeito Municipal