

12201033151154109

Neste RVE estão incluídos:	Sim	Não
Modelos da LRF do Executivo	<input type="checkbox"/>	<input checked="" type="checkbox"/>
Deverá ser consolidado para fins de LRF	<input type="checkbox"/>	<input checked="" type="checkbox"/>

1. Informações da Entidade

1.1 Dados Cadastrais da Administração Atual

CNPJ: 04215013000139

Período: 01/01/2022 a 28/02/2022

Prefeitura: PM DE CORONEL PILAR

Logradouro: Av. 25 de Julho

nr: 538 compl:

Telefone: (54) 3435-1115

HomePage: www.coronelpilar.rs.gov.br

E-Mail: administra@coronelpilar.rs.gov.br

Prefeito Municipal: LUCIANO CONTINI

Contabilista: SANDRA MARA LUDWIG ZANETTIN

Número do CRC: 063768

1.2 Prestadora de Serviços de Informática

Não Possui Prestadora de Serviços de Informática

Nome: TECNOSWEB TECNOLOGIA DE GESTAO LTDA

CNPJ: 9310477000148

Telefone: (54)34351115

Responsável: EDEMAR BENATTI

E-Mail: tecnossistemas@tecnossistemas.com.br

1.3 Sistemas Informatizados

- Contábil
- Financeiro
- Patrimonial
- Pessoal
- Orçamentário
- Tributário
- Folha de Pagamento
- Outros
- Nenhum

1.4 Participação com Consórcio Público

CNPJ	Nome
14662467000101	CISGA - CONSOR INTERM DES SUST SERRA GAU

1.6 Entidades da Administração Indireta selecionadas pelo PAD

CNPJ	Nome	Tipo	é RPPS
------	------	------	--------

1.7 Entidades da Administração Indireta selecionadas pela Entidade

CNPJ	Nome	Tipo	é RPPS
------	------	------	--------

2. Informações Contábeis

2.1 Contas de Receita



12201033151154109

2.1.1 Resumo por Grupos

ESPECIFICAÇÃO DAS CONTAS DE RECEITA	ORÇADA	REALIZADA
RECEITAS CORRENTES		
Impostos, Taxas e Contribuições de Melhoria	658.700,00	112.491,84
Contribuições	536.000,00	89.083,53
Receita Patrimonial	1.283.380,00	367.177,82
Receita de Serviços	109.500,00	12.623,36
Transferências Correntes	17.273.400,00	3.504.303,76
Outras Receitas Correntes	169.450,00	22.345,86
SOMA DAS RECEITAS CORRENTES	20.030.430,00	4.108.026,17
RECEITAS CORRENTES INTRA-ORÇAMENTÁRIAS		
Contribuições	730.050,00	119.361,67
SOMA DAS RECEITAS CORRENTES INTRA-ORÇAMENTÁRIAS	730.050,00	119.361,67
RECEITAS DE CAPITAL		
Outras Receitas de Capital	1.100,00	13.413,98
SOMA DAS RECEITAS DE CAPITAL	1.100,00	13.413,98
RECEITAS DE CAPITAL INTRA-ORÇAMENTÁRIAS		
SOMA DAS RECEITAS DE CAPITAL INTRA-ORÇAMENTÁRIAS	0,00	0,00
DEDUÇÕES DE RECEITA	-3.161.580,00	-661.498,62
TOTAL DAS RECEITAS	17.600.000,00	3.579.303,20

2.2 Contas de Despesa

2.2.1 Resumo do Balancete da Despesa

DISCRIMINAÇÃO	VALOR
Dotação Inicial	17.204.000,00
Atualização Monetária	0,00
Créditos Suplementares	3.094.050,90
Créditos Especiais	0,00
Créditos Extraordinários	0,00
Redução de Dotações	280.614,38
Transferências	0,00
Transposições	0,00
Remanejamentos	0,00
DOTAÇÃO COM ALTERAÇÕES	20.017.436,52
DESPESAS NO EXERCÍCIO ATUAL	VALOR
PODER EXECUTIVO	
Empenhado	7.157.952,44
Liquidado	1.982.043,20
Pago	1.749.603,67
SALDO A LIQUIDAR	5.175.909,24



12201033151154109

SALDO A PAGAR

232.439,53

DESPESAS EM EXERCÍCIOS ANTERIORES

VALOR

Empenhado	2.347.224,40
Liquidado	1.484.462,61
Pago	1.396.727,00
SALDO A LIQUIDAR = EMPENHADO (-) LIQUIDADO	862.761,79
SALDO A PAGAR = LIQUIDADO (-) PAGO	87.735,61

2.2.2 Recursos para Abertura de Créditos Adicionais


ORIGEM DO RECURSO

Superávit Financeiro	2.099.211,97
Auxílios e Convênios	714.224,55
Suplementações Orçamentárias na mesma entidade	280.614,38
Reduções Orçamentárias na mesma entidade	280.614,38

2.3 Contas de Verificação

2.3.1 Resumo por Grupos

	Saldo Inicial	Saldo Final
ATIVO CIRCULANTE	24.865.809,23D	26.192.253,91D
ATIVO NÃO CIRCULANTE	19.452.186,95D	19.412.031,92D
PASSIVO CIRCULANTE	1.206.612,36C	1.155.100,34C
PASSIVO NÃO-CIRCULANTE	17.386.103,70C	17.386.103,70C
PATRIMÔNIO LIQUIDO	25.725.280,12C	25.725.280,12C
PESSOAL E ENCARGOS	0,00	990.235,68D
BENEFÍCIOS PREVIDENCIÁRIOS E ASSISTENCIAIS	0,00	125.384,38D
USO DE BENS, SERVIÇOS E CONSUMO DE CAPITAL FIXO	0,00	693.091,73D
VARIAÇÕES PATRIMONIAIS DIMINUTIVAS FINANCEIRAS	0,00	1.328,30D
TRANSFERÊNCIAS E DELEGAÇÕES CONCEDIDAS	0,00	1.510.941,31D
DESVALORIZAÇÃO E PERDA DE ATIVOS E INCORPORAÇÃO DE PASSIVOS	0,00	102.704,86D
TRIBUTÁRIAS	0,00	30.885,13D
OUTRAS VARIAÇÕES PATRIMONIAIS DIMINUTIVAS	0,00	34.496,60D
IMPOSTOS, TAXAS E CONTRIBUIÇÕES DE MELHORIA	0,00	194.259,03C
CONTRIBUIÇÕES	0,00	208.445,20C
EXPLORAÇÃO E VENDA DE BENS, SERVIÇOS E DIREITOS	0,00	8.964,08C
VARIAÇÕES PATRIMONIAIS AUMENTATIVAS FINANCEIRAS	0,00	372.438,59C
TRANSFERÊNCIAS E DELEGAÇÕES RECEBIDAS	0,00	4.020.855,24C
VALORIZAÇÃO E GANHOS COM ATIVOS E DESINCORPORAÇÃO DE PASSIVOS	0,00	1.034,11C
OUTRAS VARIAÇÕES PATRIMONIAIS AUMENTATIVAS	0,00	20.873,41C
ORÇAMENTO APROVADO	0,00	44.775.388,96D
INSCRIÇÃO DE RESTOS A PAGAR	1.305.864,73D	1.305.864,73D
EXECUÇÃO DO ORÇAMENTO	0,00	44.775.388,96C
EXECUÇÃO DE RESTOS A PAGAR	1.305.864,73C	1.305.864,73C
ATOS POTENCIAIS	4.082.091,23D	5.193.554,92D
ADMINISTRAÇÃO FINANCEIRA	24.358.113,52D	29.023.748,35D
DÍVIDA ATIVA	21.648,72D	26.447,83D



12201033151154109

	Saldo Inicial	Saldo Final
CONSÓRCIOS PÚBLICOS	22.584,99D	27.447,08D
OUTROS CONTROLES	162.238,75D	162.238,75D
EXECUÇÃO DOS ATOS POTENCIAIS	4.082.091,23C	5.193.554,92C
EXECUÇÃO DA ADMINISTRAÇÃO FINANCEIRA	24.358.113,52C	29.023.748,35C
EXECUÇÃO DA DÍVIDA ATIVA	21.648,72C	26.447,83C
EXECUÇÃO DOS CONSÓRCIOS PÚBLICOS	22.584,99C	27.447,08C
OUTROS CONTROLES	162.238,75C	162.238,75C

2.3.3 Disponibilidade Financeira

PODER EXECUTIVO	Saldo Inicial	Saldo Final
Caixa	201,84D	5.498,49D
Bancos Conta Movimento	7.392,19D	334.837,13D
Bancos Conta Aplicação	7.122.621,67D	7.826.648,54D
Outros	0,00	0,00
TOTAL PODER EXECUTIVO	7.130.215,70D	8.166.984,16D

RPPS	Saldo Inicial	Saldo Final
Caixa	0,00	0,00
Bancos Conta Movimento	0,00	5.763,83D
Bancos Conta Aplicação	17.227.897,82D	17.499.993,46D
Outros	0,00	0,00
TOTAL RPPS	17.227.897,82D	17.505.757,29D


OUTROS	Saldo Inicial	Saldo Final
Caixa	0,00	0,00
Bancos Conta Movimento	0,00	0,00
Bancos Conta Aplicação	0,00	0,00
Outros	0,00	0,00
TOTAL OUTROS	0,00	0,00

TOTAL	24.358.113,52D	25.672.741,45D
--------------	-----------------------	-----------------------

2.5 Valores do Exercício Anterior

CONTAS DE DESPESA	Empenhado	Liquidado	Pago
1º Bimestre	4.769.593,46	1.469.464,69	1.403.933,93
2º Bimestre	2.445.079,08	1.965.070,06	1.800.454,93
3º Bimestre	2.538.831,08	1.934.827,53	1.989.838,86
4º Bimestre	2.014.705,29	2.215.420,26	2.156.679,57
5º Bimestre	1.486.238,21	2.174.416,31	2.223.154,25
6º Bimestre	790.644,30	3.329.467,86	3.165.165,15

CONTAS DE RECEITA	Orçado	Realizado
RECEITAS CORRENTES	15.921.230,00	20.357.498,69
RECEITAS CORRENTES INTRA-ORÇAMENTÁRIAS	720.000,00	664.635,10
RECEITAS DE CAPITAL	840,00	1.139.211,36



12201033151154109

CONTAS DE RECEITA	Orçado	Realizado
RECEITAS DE CAPITAL INTRA-ORÇAMENTÁRIAS	0,00	0,00
DEDUÇÕES DA RECEITA	Orçado	Realizado
DEDUCOES	-2.442.070,00	-3.278.708,53
TOTAL CONTAS DE RECEITA	14.200.000,00	18.882.636,62

2.6 Certidão de Decisão - Título Executivo do TCE-RS

Contas Patrimoniais

Cod. Conta	Descrição	Valor Contábil	Adição/Exclusão	Valor Ajustado
SELEÇÃO AUTOMÁTICA		0,00	0,00	0,00
TOTAL DAS CONTAS PATRIMONIAIS		0,00	0,00	0,00

Contas de Receita

Cod. Conta	Descrição	Valor Contábil	Adição/Exclusão	Valor Ajustado
SELEÇÃO AUTOMÁTICA		0,00	0,00	0,00
TOTAL DAS CONTAS DE RECEITA		0,00	0,00	0,00

2.7 Arquivo Livro Diário Geral (TCE_4111)

2.7.1 Arquivo Livro Diário Geral

Especificações	SOMA TOTAL DOS VALORES	
	DÉBITO	CRÉDITO
Disponibilidades - CTA_DISP.TXT	38.475.056,50	37.160.428,57
Demais Contas	162.685.585,71	164.000.213,64
Totais	201.160.642,21	201.160.642,21
Número Total dos Registros que compõem o arquivo (Campo Finalizador)		31.572

3. Índices Constitucionais

3.1 Cálculo da Suficiência/Insuficiência Financeira referente aos RPNP do exercício para fins do Gasto Constitucional com Educação


3.1.1 Identificação dos restos a pagar para o cálculo da Suficiência/Insuficiência Financeira RPNP do exercício

RESTOS A PAGAR PROCESSADOS - Ex. Anterior

Cód. Conta	Descrição	Valor Contábil	Adição/Exclusão	Valor Ajustado
SUBTOTAL		0,00	0,00	0,00

RESTOS A PAGAR PROCESSADOS - Ex. Atual

Cód. Conta	Descrição	Valor Contábil	Adição/Exclusão	Valor Ajustado
SUBTOTAL		0,00	0,00	0,00



12201033151154109

RESTOS A PAGAR NÃO PROCESSADOS - Ex. Anterior

Cód. Conta	Descrição	Valor Contábil	Adição/Exclusão	Valor Ajustado
SUBTOTAL		0,00	0,00	0,00

3.1.2 Disponibilidade Financeira e Saldo Disponível para o cálculo da Suficiência/Insuficiência Financeira RPNP do exercício

Disponibilidade Financeira - Exercício Atual

Cód. Conta	Descrição	Valor Contábil	Adição/Exclusão	Valor Ajustado
SUBTOTAL		0,00	0,00	0,00

Restos a Pagar e Disponibilidade Financeira - Exercício

Cód. Conta	Descrição	Disponibilidade Financeira	Restos a Pagar	Saldo Disponível
SUBTOTAL		0,00	0,00	0,00

3.1.3 Identificação dos RPNP do exercício e Verificação Suficiência/Insuficiência Financeira

RPNP - Ex. Atual - MDE e Fundeb

Cód. Conta	Descrição	Valor Contábil	Adição/Exclusão	Valor Ajustado
SUBTOTAL		0,00	0,00	0,00

RPNP - Ex. Atual - Aplicação dos 70%

Cód. Conta	Descrição	Valor Contábil	Adição/Exclusão	Valor Ajustado
SUBTOTAL		0,00	0,00	0,00

Suficiência/Insuficiência Financeira RPNP do Exercício Atual - MDE e Fundeb

Cód. Conta	Descrição	RPNP Ex. Atual	Saldo Disponível	RPNP com insuficiência
SUBTOTAL		0,00	0,00	0,00

Suficiência/Insuficiência Financeira RPNP do Exercício Atual - Aplicação dos 70%

Cód. Conta	Descrição	RPNP Ex. Atual	Saldo Disponível	RPNP com insuficiência
SUBTOTAL		0,00	0,00	0,00

3.2 Índices Constitucionais Referentes à Educação (MDE+FUNDEB)

3.2.1 Base de Cálculo Constitucional da Receita da Educação (MDE + FUNDEB), a Partir das Contas

Cód. Conta	Descrição	Valor Contábil	Adição/Exclusão	Valor Ajustado
SELEÇÃO AUTOMÁTICA				
11130311010100000000	IRRF sobre Rendimentos do Trabalho - Principal - Ativos/Inativos do Poder Executivo/Indiretas - PRÓPRIO	25.927,68	0,00	25.927,68
11130311010200000000	IRRF sobre Rendimentos do Trabalho - Principal - Ativos/Inativos do Poder Executivo/Indiretas - MDE	10.803,21	0,00	10.803,21
11130311010300000000	IRRF sobre Rendimentos do Trabalho - Principal - Ativos/Inativos do Poder Executivo/Indiretas- ASPS	6.481,93	0,00	6.481,93
11130311020100000000	IRRF sobre Rendimentos do Trabalho - Principal - Ativos/Inativos do Poder Legislativo - PRÓPRIO	261,58	0,00	261,58
11130311020200000000	IRRF sobre Rendimentos do Trabalho - Principal - Ativos/Inativos do Poder Legislativo - MDE	109,00	0,00	109,00
11130311020300000000	IRRF sobre Rendimentos do Trabalho - Principal - Ativos/Inativos do Poder Legislativo - ASPS	65,40	0,00	65,40
11130311030100000000	IRRF sobre Rendimentos do Trabalho - Principal - Inativos pagos pelo RPPS - PRÓPRIO	5.126,32	0,00	5.126,32
11130311030200000000	IRRF sobre Rendimentos do Trabalho - Principal - Inativos pagos	2.135,98	0,00	2.135,98



12201033151154109

Cód. Conta	Descrição	Valor Contábil	Adição/Exclusão	Valor Ajustado
11130311030300000000	pelos RPPS - MDE			
11130311030300000000	IRRF sobre Rendimentos do Trabalho - Principal - Inativos pagos pelo RPPS - ASPS	1.281,58	0,00	1.281,58
11130311050100000000	IRRF sobre Rendimentos do Trabalho - Principal - Pensionistas pagos pelo RPPS - PRÓPRIO	476,84	0,00	476,84
11130311050200000000	IRRF sobre Rendimentos do Trabalho - Principal - Pensionistas pagos pelo RPPS - MDE	198,68	0,00	198,68
11130311050300000000	IRRF sobre Rendimentos do Trabalho - Principal - Pensionistas pagos pelo RPPS - ASPS	119,22	0,00	119,22
11130341010100000000	IRRF - Outros Rendimentos - Principal - Poder Executivo - PRÓPRIO	37,64	0,00	37,64
11130341010200000000	IRRF - Outros Rendimentos - Principal - Poder Executivo - Principal - MDE	15,69	0,00	15,69
11130341010300000000	IRRF - Outros Rendimentos - Principal - Poder Executivo - Principal - ASPS	9,41	0,00	9,41
11180111010000000000	IPTU - Principal - PRÓPRIO	4.082,39	0,00	4.082,39
11180111020000000000	IPTU - Principal - MDE	1.701,02	0,00	1.701,02
11180111030000000000	IPTU - Principal - ASPS	1.020,57	0,00	1.020,57
11180141010000000000	ITBI - Principal - PRÓPRIO	8.298,00	0,00	8.298,00
11180141020000000000	ITBI - Principal - MDE	3.457,50	0,00	3.457,50
11180141030000000000	ITBI - Principal - ASPS	2.074,50	0,00	2.074,50
11180231010000000000	ISS - Principal - PRÓPRIO	443,52	0,00	443,52
11180231020000000000	ISS - Principal - MDE	184,80	0,00	184,80
11180231030000000000	ISS - Principal - ASPS	110,88	0,00	110,88
11180231040000000000	ISS - Variável Principal - PRÓPRIO	18.066,75	0,00	18.066,75
11180231050000000000	ISS - Variável -Principal - MDE	7.527,90	0,00	7.527,90
11180231060000000000	ISS - Variável -Principal - ASPS	4.516,59	0,00	4.516,59
11180232040000000000	ISS Variável - Multas e Juros - PRÓPRIO	13,84	0,00	13,84
11180232050000000000	ISS Variável - Multas e Juros - MDE	5,77	0,00	5,77
11180232060000000000	ISS Variável - Multas e Juros - ASPS	3,46	0,00	3,46
17180121010000000000	Cota-Parte do FPM - Cota Mensal - Principal - PRÓPRIO	1.490.427,11	0,00	1.490.427,11
17180121020000000000	Cota-Parte do FPM - Cota Mensal - Principal - MDE	124.202,24	0,00	124.202,24
17180121030000000000	Cota-Parte do FPM - Cota Mensal - Principal - ASPS	372.606,77	0,00	372.606,77
17180121040000000000	Cota-Parte do FPM - Cota Mensal - Principal - FUNDEB	496.808,98	0,00	496.808,98
17180151010000000000	Cota-Parte do ITR - Principal - PRÓPRIO	230,11	0,00	230,11
17180151020000000000	Cota-Parte do ITR - Principal - MDE	19,17	0,00	19,17
17180151030000000000	Cota-Parte do ITR - Principal - ASPS	57,53	0,00	57,53
17180151040000000000	Cota-Parte do ITR - Principal - FUNDEB	76,68	0,00	76,68
17280111010000000000	Cota-Parte do ICMS - Principal - PRÓPRIO	385.364,27	0,00	385.364,27
17280111020000000000	Cota-Parte do ICMS - Principal - MDE	32.113,68	0,00	32.113,68
17280111030000000000	Cota-Parte do ICMS - Principal - ASPS	96.341,09	0,00	96.341,09
17280111040000000000	Cota-Parte do ICMS - Principal - FUNDEB	128.454,76	0,00	128.454,76
17280121010000000000	Cota-Parte do IPVA - Principal - PRÓPRIO	58.205,35	0,00	58.205,35
17280121020000000000	Cota-Parte do IPVA - Principal - MDE	4.850,42	0,00	4.850,42
17280121030000000000	Cota-Parte do IPVA - Principal - ASPS	14.551,31	0,00	14.551,31
17280121040000000000	Cota-Parte do IPVA - Principal - FUNDEB	19.401,74	0,00	19.401,74
17280131010000000000	Cota-Parte do IPI - Municípios - Principal - PRÓPRIO	5.110,86	0,00	5.110,86
17280131020000000000	Cota-Parte do IPI - Municípios - Principal - MDE	425,89	0,00	425,89
17280131030000000000	Cota-Parte do IPI - Municípios - Principal - ASPS	1.277,73	0,00	1.277,73
17280131040000000000	Cota-Parte do IPI - Municípios - Principal - FUNDEB	1.703,61	0,00	1.703,61



12201033151154109

Cód. Conta	Descrição	Valor Contábil	Adição/Exclusão	Valor Ajustado
91118011101000000000	(R)IPTU - Principal - PRÓPRIO	-408,22	0,00	-408,22
91118011102000000000	(R)IPTU - Principal - MDE	-170,13	0,00	-170,13
91118011103000000000	(R)IPTU - Principal - ASPS	-102,04	0,00	-102,04
91118023101000000000	(R)ISS - Principal - PRÓPRIO	-44,35	0,00	-44,35
91118023102000000000	(R)ISS - Principal - MDE	-18,48	0,00	-18,48
91118023103000000000	(R)ISS - Principal - ASPS	-11,09	0,00	-11,09
SUBTOTAL		3.336.032,64	0,00	3.336.032,64

TOTAL I - Base Receita Educação (MDE + FUNDEB) - 25% da Receita Ajustada **834.008,16**

3.2.2 Base de Cálculo Constitucional da Receita da Educação (MDE + FUNDEB), a Partir dos Recursos Vinculados

Cód. Recurso	Descrição	Valor Contábil	Adição/Exclusão	Valor Ajustado
20	RECEITA TRIBUTÁRIA	26.139,55	0,00	26.139,55
20	TRANSFERÊNCIAS CORRENTES	161.611,40	0,00	161.611,40
20	DEDUÇÕES DA RECEITA TRIBUTÁRIA	-188,61	0,00	-188,61
31	TRANSFERÊNCIAS CORRENTES	646.445,77	0,00	646.445,77
TOTAL II		834.008,11	0,00	834.008,11

3.2.3 Cálculo da Despesa Constitucional com Educação (MDE + FUNDEB), por Recursos Vinculados

Cód. Recurso	Descrição da Subfunção	Valor Contábil	Adição/Exclusão	Valor Ajustado
20	ADMINISTRACAO GERAL	14.583,93	0,00	14.583,93
20	ENSINO FUNDAMENTAL	110.365,26	0,00	110.365,26
20	EDUCACAO INFANTIL	72.249,55	0,00	72.249,55
31	ENSINO FUNDAMENTAL	105.585,41	0,00	105.585,41
31	EDUCACAO INFANTIL	12.312,32	0,00	12.312,32
SUBTOTAL I		315.096,47	0,00	315.096,47

Despesas Não Computáveis

Cód. Recurso	Natureza de Despesa	Valor Contábil	Adição/Exclusão	Valor Ajustado
20	339008110100000 - ENSINO FUNDAMENTAL	834,32	0,00	834,32
20	339008110100000 - EDUCACAO INFANTIL	660,14	0,00	660,14
SUBTOTAL II		1.494,46	0,00	1.494,46

(+) Perda com o FUNDEB	535.432,84	0,00	535.432,84
(-) Desp. Liq. com Rend. da MDE + FUNDEB	5.154,47	0,00	5.154,47
SUBTOTAL IV	530.278,37	0,00	530.278,37

	% de Aplicação	Valor Aplicado
TOTAL - Gastos Constitucionais com Educação (MDE + FUNDEB)	25,30	843.880,38

3.2.4 Despesas Executadas como Contrapartida da Educação

Cód. Contrapartida	Cód. RV	Descrição da Subfunção	Valor Contábil	Adição/Exclusão	Valor Ajustado
TOTAL			0,00	0,00	0,00

3.3 Índices Constitucionais Referentes ao FUNDEB

3.3.1 Base de Cálculo Constitucional da Receita do FUNDEB, a Partir das Contas

Cód. Conta	Descrição	Valor Contábil	Adição/Exclusão	Valor Ajustado
SELEÇÃO AUTOMÁTICA				



12201033151154109

Cód. Conta	Descrição	Valor Contábil	Adição/Exclusão	Valor Ajustado
17180121010000000000	Cota-Parte do FPM - Cota Mensal - Principal - PRÓPRIO	1.490.427,11	0,00	1.490.427,11
17180121020000000000	Cota-Parte do FPM - Cota Mensal - Principal - MDE	124.202,24	0,00	124.202,24
17180121030000000000	Cota-Parte do FPM - Cota Mensal - Principal - ASPS	372.606,77	0,00	372.606,77
17180121040000000000	Cota-Parte do FPM - Cota Mensal - Principal - FUNDEB	496.808,98	0,00	496.808,98
17180151010000000000	Cota-Parte do ITR - Principal - PRÓPRIO	230,11	0,00	230,11
17180151020000000000	Cota-Parte do ITR - Principal - MDE	19,17	0,00	19,17
17180151030000000000	Cota-Parte do ITR - Principal - ASPS	57,53	0,00	57,53
17180151040000000000	Cota-Parte do ITR - Principal - FUNDEB	76,68	0,00	76,68
17280111010000000000	Cota-Parte do ICMS - Principal - PRÓPRIO	385.364,27	0,00	385.364,27
17280111020000000000	Cota-Parte do ICMS - Principal - MDE	32.113,68	0,00	32.113,68
17280111030000000000	Cota-Parte do ICMS - Principal - ASPS	96.341,09	0,00	96.341,09
17280111040000000000	Cota-Parte do ICMS - Principal - FUNDEB	128.454,76	0,00	128.454,76
17280121010000000000	Cota-Parte do IPVA - Principal - PRÓPRIO	58.205,35	0,00	58.205,35
17280121020000000000	Cota-Parte do IPVA - Principal - MDE	4.850,42	0,00	4.850,42
17280121030000000000	Cota-Parte do IPVA - Principal - ASPS	14.551,31	0,00	14.551,31
17280121040000000000	Cota-Parte do IPVA - Principal - FUNDEB	19.401,74	0,00	19.401,74
17280131010000000000	Cota-Parte do IPI - Municípios - Principal - PRÓPRIO	5.110,86	0,00	5.110,86
17280131020000000000	Cota-Parte do IPI - Municípios - Principal - MDE	425,89	0,00	425,89
17280131030000000000	Cota-Parte do IPI - Municípios - Principal - ASPS	1.277,73	0,00	1.277,73
17280131040000000000	Cota-Parte do IPI - Municípios - Principal - FUNDEB	1.703,61	0,00	1.703,61
SUBTOTAL		3.232.229,30	0,00	3.232.229,30

Total I - Base Receita do FUNDEB - 20% da Receita Ajustada **646.445,86**

3.3.2 Base de Cálculo Constitucional da Receita do FUNDEB, a Partir dos Recursos

Cód. Recurso	Descrição	Valor Contábil	Adição/Exclusão	Valor Ajustado
31	TRANSFERÊNCIAS CORRENTES	646.445,77	0,00	646.445,77
TOTAL II		646.445,77	0,00	646.445,77

3.3.3 Cálculo da Despesa Constitucional com FUNDEB, a Partir dos Recursos

Cód. Recurso	Descrição da Subfunção	Valor Contábil	Adição/Exclusão	Valor Ajustado
31	ENSINO FUNDAMENTAL	105.585,41	0,00	105.585,41
31	EDUCACAO INFANTIL	12.312,32	0,00	12.312,32
SUBTOTAL I		117.897,73	0,00	117.897,73

Despesas Não Computáveis


Cód. Recurso	Natureza de Despesa	Valor Contábil	Adição/Exclusão	Valor Ajustado
SUBTOTAL II		0,00	0,00	0,00

(+) Perda com o FUNDEB	535.432,84	0,00	535.432,84
(-) Desp. Liq. com Rend. do FUNDEB	439,64	0,00	439,64
SUBTOTAL IV	534.993,20	0,00	534.993,20

TOTAL - Gastos Constitucionais com FUNDEB	20,20		652.890,93
--	--------------	--	-------------------

3.3.4 Cálculo da Proporção de 70% destinada ao pagamento dos Profissionais da Educação Básica (art. 212-A, inciso XI, CF)

3.3.4.1 Base de Cálculo para aplicação dos 70% dos Recursos do FUNDEB - Exercício de 2022



12201033151154109

Cód. Conta	Descrição da Subfunção	Valor Contábil	Adição/Exclusão	Valor Ajustado
SELEÇÃO AUTOMÁTICA				
13210011010200000000	Remuneração de Depósitos Bancários de Recursos Vinculados - FUNDEB - Principal	439,64	0,00	439,64
17580111000000000000	Transferências de Recursos do Fundo de Manutenção e Desenvolvimento da Educação Básica e de Valorização dos Profissionais da Educação - FUNDEB - Principal	111.012,93	0,00	111.012,93
Total		111.452,57	0,00	111.452,57

Base da Receita - 70% do Retorno do FUNDEB **78.016,80**

3.3.4.2 Aplicação dos Recursos do FUNDEB destinada ao pagamento dos Profissionais do Magistério - Exercício de 2022

Cód. Recurso	Descrição da Subfunção	Valor Contábil	Adição/Exclusão	Valor Ajustado
31	ENSINO FUNDAMENTAL	68.156,95	0,00	68.156,95
31	EDUCACAO INFANTIL	11.780,09	0,00	11.780,09
SUBTOTAL I		79.937,04	0,00	79.937,04

Despesas Não Computáveis

Cód. Recurso	Natureza de Despesa	Valor Contábil	Adição/Exclusão	Valor Ajustado
SUBTOTAL II		0,00	0,00	0,00

TOTAL **79.937,04**

% de Aplicação **71,72**

3.3.5 Cálculo da Base de Verificação do § 2º do art. 21 da Lei do FUNDEB

3.3.5.1 Base de Cálculo do Superávit do FUNDEB - Exercício Anterior

Rendimentos do FUNDEB - Exercício de 2021	959,37	0,00	959,37
TOTAL	959,37	0,00	959,37

Limite para Aplicação no 1º Trimestre do Exercício Seguinte: 5% **47,97**

3.3.5.2 Despesas Liquidadas com Recursos do Superávit do FUNDEB - Exercício de 2022 (Janeiro - Fevereiro)

Cód. Recurso	Descrição da Subfunção	Valor Contábil	Adição/Exclusão	Valor Ajustado
TOTAL		0,00	0,00	0,00

3.5 Índices Constitucionais Referentes à Saúde - ASPS


3.5.1 Base de Cálculo Constitucional da Receita da Saúde (ASPS), a Partir das Contas

Cód. Conta	Descrição	Valor Contábil	Adição/Exclusão	Valor Ajustado
SELEÇÃO AUTOMÁTICA				
11130311010100000000	IRRF sobre Rendimentos do Trabalho - Principal - Ativos/Inativos do Poder Executivo/Indiretas - PRÓPRIO	25.927,68	0,00	25.927,68
11130311010200000000	IRRF sobre Rendimentos do Trabalho - Principal - Ativos/Inativos do Poder Executivo/Indiretas - MDE	10.803,21	0,00	10.803,21
11130311010300000000	IRRF sobre Rendimentos do Trabalho - Principal - Ativos/Inativos do Poder Executivo/Indiretas- ASPS	6.481,93	0,00	6.481,93
11130311020100000000	IRRF sobre Rendimentos do Trabalho - Principal - Ativos/Inativos do Poder Legislativo - PRÓPRIO	261,58	0,00	261,58
11130311020200000000	IRRF sobre Rendimentos do Trabalho - Principal - Ativos/Inativos do Poder Legislativo - MDE	109,00	0,00	109,00



12201033151154109

Cód. Conta	Descrição	Valor Contábil	Adição/Exclusão	Valor Ajustado
11130311020300000000	IRRF sobre Rendimentos do Trabalho - Principal - Ativos/Inativos do Poder Legislativo - ASPS	65,40	0,00	65,40
11130311030100000000	IRRF sobre Rendimentos do Trabalho - Principal - Inativos pagos pelo RPPS - PRÓPRIO	5.126,32	0,00	5.126,32
11130311030200000000	IRRF sobre Rendimentos do Trabalho - Principal - Inativos pagos pelo RPPS - MDE	2.135,98	0,00	2.135,98
11130311030300000000	IRRF sobre Rendimentos do Trabalho - Principal - Inativos pagos pelo RPPS - ASPS	1.281,58	0,00	1.281,58
11130311050100000000	IRRF sobre Rendimentos do Trabalho - Principal - Pensionistas pagos pelo RPPS - PRÓPRIO	476,84	0,00	476,84
11130311050200000000	IRRF sobre Rendimentos do Trabalho - Principal - Pensionistas pagos pelo RPPS - MDE	198,68	0,00	198,68
11130311050300000000	IRRF sobre Rendimentos do Trabalho - Principal - Pensionistas pagos pelo RPPS - ASPS	119,22	0,00	119,22
11130341010100000000	IRRF - Outros Rendimentos - Principal - Poder Executivo - PRÓPRIO	37,64	0,00	37,64
11130341010200000000	IRRF - Outros Rendimentos - Principal - Poder Executivo - Principal - MDE	15,69	0,00	15,69
11130341010300000000	IRRF - Outros Rendimentos - Principal - Poder Executivo - Principal - ASPS	9,41	0,00	9,41
11180111010000000000	IPTU - Principal - PRÓPRIO	4.082,39	0,00	4.082,39
11180111020000000000	IPTU - Principal - MDE	1.701,02	0,00	1.701,02
11180111030000000000	IPTU - Principal - ASPS	1.020,57	0,00	1.020,57
11180141010000000000	ITBI - Principal - PRÓPRIO	8.298,00	0,00	8.298,00
11180141020000000000	ITBI - Principal - MDE	3.457,50	0,00	3.457,50
11180141030000000000	ITBI - Principal - ASPS	2.074,50	0,00	2.074,50
11180231010000000000	ISS - Principal - PRÓPRIO	443,52	0,00	443,52
11180231020000000000	ISS - Principal - MDE	184,80	0,00	184,80
11180231030000000000	ISS - Principal - ASPS	110,88	0,00	110,88
11180231040000000000	ISS - Variável Principal - PRÓPRIO	18.066,75	0,00	18.066,75
11180231050000000000	ISS - Variável -Principal - MDE	7.527,90	0,00	7.527,90
11180231060000000000	ISS - Variável -Principal - ASPS	4.516,59	0,00	4.516,59
11180232040000000000	ISS Variável - Multas e Juros - PRÓPRIO	13,84	0,00	13,84
11180232050000000000	ISS Variável - Multas e Juros - MDE	5,77	0,00	5,77
11180232060000000000	ISS Variável - Multas e Juros - ASPS	3,46	0,00	3,46
17180121010000000000	Cota-Parte do FPM - Cota Mensal - Principal - PRÓPRIO	1.490.427,11	0,00	1.490.427,11
17180121020000000000	Cota-Parte do FPM - Cota Mensal - Principal - MDE	124.202,24	0,00	124.202,24
17180121030000000000	Cota-Parte do FPM - Cota Mensal - Principal - ASPS	372.606,77	0,00	372.606,77
17180121040000000000	Cota-Parte do FPM - Cota Mensal - Principal - FUNDEB	496.808,98	0,00	496.808,98
17180151010000000000	Cota-Parte do ITR - Principal - PRÓPRIO	230,11	0,00	230,11
17180151020000000000	Cota-Parte do ITR - Principal - MDE	19,17	0,00	19,17
17180151030000000000	Cota-Parte do ITR - Principal - ASPS	57,53	0,00	57,53
17180151040000000000	Cota-Parte do ITR - Principal - FUNDEB	76,68	0,00	76,68
17280111010000000000	Cota-Parte do ICMS - Principal - PRÓPRIO	385.364,27	0,00	385.364,27
17280111020000000000	Cota-Parte do ICMS - Principal - MDE	32.113,68	0,00	32.113,68
17280111030000000000	Cota-Parte do ICMS - Principal - ASPS	96.341,09	0,00	96.341,09
17280111040000000000	Cota-Parte do ICMS - Principal - FUNDEB	128.454,76	0,00	128.454,76
17280121010000000000	Cota-Parte do IPVA - Principal - PRÓPRIO	58.205,35	0,00	58.205,35
17280121020000000000	Cota-Parte do IPVA - Principal - MDE	4.850,42	0,00	4.850,42
17280121030000000000	Cota-Parte do IPVA - Principal - ASPS	14.551,31	0,00	14.551,31
17280121040000000000	Cota-Parte do IPVA - Principal - FUNDEB	19.401,74	0,00	19.401,74



12201033151154109

Cód. Conta	Descrição	Valor Contábil	Adição/Exclusão	Valor Ajustado
17280131010000000000	Cota-Parte do IPI - Municípios - Principal - PRÓPRIO	5.110,86	0,00	5.110,86
17280131020000000000	Cota-Parte do IPI - Municípios - Principal - MDE	425,89	0,00	425,89
17280131030000000000	Cota-Parte do IPI - Municípios - Principal - ASPS	1.277,73	0,00	1.277,73
17280131040000000000	Cota-Parte do IPI - Municípios - Principal - FUNDEB	1.703,61	0,00	1.703,61
91118011101000000000	(R)IPTU - Principal - PRÓPRIO	-408,22	0,00	-408,22
91118011102000000000	(R)IPTU - Principal - MDE	-170,13	0,00	-170,13
91118011103000000000	(R)IPTU - Principal - ASPS	-102,04	0,00	-102,04
91118023101000000000	(R)ISS - Principal - PRÓPRIO	-44,35	0,00	-44,35
91118023102000000000	(R)ISS - Principal - MDE	-18,48	0,00	-18,48
91118023103000000000	(R)ISS - Principal - ASPS	-11,09	0,00	-11,09
SUBTOTAL I		3.336.032,64	0,00	3.336.032,64
TOTAL I - Base Receita Saúde (ASPS) - 15% da Receita Ajustada				500.404,90

3.5.2 Base de Cálculo Constitucional da Receita da Saúde (ASPS), a Partir dos Recursos Vinculados

Cód. Recurso	Descrição	Valor Contábil	Adição/Exclusão	Valor Ajustado
40	RECEITA TRIBUTÁRIA	15.683,54	0,00	15.683,54
40	TRANSFERÊNCIAS CORRENTES	484.834,43	0,00	484.834,43
40	DEDUÇÕES DA RECEITA TRIBUTÁRIA	-113,13	0,00	-113,13
TOTAL II		500.404,84	0,00	500.404,84

3.5.3 Cálculo da Despesa Constitucional com Saúde (ASPS), por Recursos Vinculados

Cód. Recurso	Descrição da Subfunção	Valor Contábil	Adição/Exclusão	Valor Ajustado
40	ADMINISTRACAO GERAL	13.579,18	0,00	13.579,18
40	ATENCAO BASICA	204.188,21	0,00	204.188,21
40	ASSISTENCIA HOSPITALAR E AMBULATORIAL	170.292,46	0,00	170.292,46
40	SUPORTE PROFILATICO E TERAPEUTICO	18.663,40	0,00	18.663,40
SUBTOTAL I		406.723,25	0,00	406.723,25

3.5.4 Dedução da Despesa Constitucional com Saúde (ASPS)

Despesas Não Computáveis


Cód. Recurso	Cód. Conta	Valor Contábil	Adição/Exclusão	Valor Ajustado
		0,00	0,00	0,00
SUBTOTAL II		0,00	0,00	0,00
(-) Despesa Liquidada com Rendimentos das ASPS		1.795,31	0,00	1.795,31
SUBTOTAL III		1.795,31	0,00	1.795,31

	% de Aplicação	Valor Aplicado
TOTAL IV - Gastos Constitucionais com Saúde (ASPS)	12,14	404.927,94

3.5.5 Despesas Executadas como Contrapartida da Saúde

Cód. Contrapartida	Cód. RV	Descrição da Subfunção	Valor Contábil	Adição/Exclusão	Valor Ajustado
TOTAL			0,00	0,00	0,00

4. Avisos Exibidos na Verificação dos Arquivos Texto



12201033151154109

4.1 Avisos Exibidos

Nome do Arquivo	Cód. de Erro	Linha	Campo	Status	Descrição
EMPENHO.TXT	EMP_73	0	0	INFO	O percentual de ocorrências de Modalidade da Licitação/Forma de Contratação em "NSA - Não se aplica" equivale a 6,809%
EMPENHO.TXT	EMP_86	0	0	INFO	100,00% das 46 licitações desta remessa foram cadastradas no Licitacon para fins de controle pelos critérios apresentados no Ofício Circular da DCF 002/2020.
LIQUIDAC.TXT	LIQ_38	0	0	INFO	O percentual de ocorrências do campo Existe Contrato/Termo em "N = Não" ou "X = Não se aplica" equivale a 46,715%
LIQUIDAC.TXT	LIQ_39	0	0	INFO	O percentual de ocorrências do campo Existe Nota Fiscal em "N = Não" ou "X = Não se Aplica" equivale a 0,722%
LIQUIDAC.TXT	LIQ_44	0	0	INFO	100,00% dos 36 contratos da remessa foram cadastrados no Licitacon para fins de controle pelos critérios apresentados no Ofício Circular da DCF 002/2020.
CTA_DISP.TXT	CTV_32	127	0	AVISO	Linha: 127 - Código do banco 278 inválido
CTA_DISP.TXT	CTV_32	128	0	AVISO	Linha: 128 - Código do banco 278 inválido
CTA_DISP.TXT	CTV_32	129	0	AVISO	Linha: 129 - Código do banco 278 inválido

5. Informações Referentes à Gestão Fiscal

5.1 Transparência da Gestão Fiscal

5.1.1 Data e Forma de Publicação dos Relatórios Resumidos da Execução Orçamentária - art. 52 da LRF

Período	Tipo	Data	Forma Publicação
1º Bimestre	Mural	30/03/2022	Prefeitura Municipal
	Jornal		Não Publicado
	Internet	30/03/2022	https://www.coronelpilar.rs.gov.br/site/transparencia/contas-publicas-2/2022-2/

5.1.3 Data e Local das Audiências Públicas

Período	Data	Local
3º Quadrimestre/2021	23/02/2022	Câmara Municipal de Coronel Pilar

5.1.4 Disponibilização das Informações na Internet, em tempo real


Data	Endereço Eletrônico
31/05/2016	http://www.coronelpilar.rs.gov.br/index.php?exibir=contas&ID=55

Não foram inseridas observações.

5.3 Metas de Arrecadação

RECEITAS CORRENTES	META	REALIZADA
1º Bimestre	3.101.201,92	4.108.026,17
2º Bimestre	2.749.810,05	0,00
3º Bimestre	2.848.385,86	0,00
4º Bimestre	3.165.289,76	0,00
5º Bimestre	2.612.453,28	0,00
6º Bimestre	4.341.789,13	0,00
TOTAL	18.818.930,00	4.108.026,17

RECEITAS CORRENTES INTRA-ORÇAMENTÁRIAS	META	REALIZADA
1º Bimestre	119.326,19	119.361,67
2º Bimestre	110.714,36	0,00
3º Bimestre	110.177,23	0,00
4º Bimestre	111.856,58	0,00



12201033151154109

	META	REALIZADA
RECEITAS CORRENTES INTRA-ORÇAMENTÁRIAS		
5º Bimestre	113.102,50	0,00
6º Bimestre	164.873,14	0,00
TOTAL	730.050,00	119.361,67
RECEITAS DE CAPITAL		
1º Bimestre	29,42	13.413,98
2º Bimestre	103,53	0,00
3º Bimestre	104,25	0,00
4º Bimestre	84,06	0,00
5º Bimestre	388,50	0,00
6º Bimestre	390,24	0,00
TOTAL	1.100,00	13.413,98
RECEITAS DE CAPITAL INTRA-ORÇAMENTÁRIAS		
TOTAL	0,00	0,00
DEDUÇÕES DA RECEITA		
1º Bimestre	-542.402,00	-661.498,62
2º Bimestre	-520.200,00	0,00
3º Bimestre	-662.002,00	0,00
4º Bimestre	-511.102,00	0,00
5º Bimestre	-487.502,00	0,00
6º Bimestre	-438.222,00	0,00
TOTAL	-3.161.430,00	-661.498,62
TOTAL DA RECEITA	16.388.650,00	3.579.303,20

5.5 Informações para Emissão de Certidão - Art. 21 da Resolução do Senado Federal n.º 43/2001

5.5.1 Poder Executivo

Não houve captação de recursos a título de antecipação de receita de tributo ou contribuição cujo fato gerador ainda não tenha ocorrido, sem prejuízo do disposto no § 7º do artigo 150 da Constituição Federal, no exercício de 2021.

Não houve captação de recursos a título de antecipação de receita de tributo ou contribuição cujo fato gerador ainda não tenha ocorrido, sem prejuízo do disposto no § 7º do artigo 150 da Constituição Federal, no exercício de 2022.

Não houve recebimento antecipado de valores de empresa em que o Poder Público detenha, direta ou indiretamente, a maioria do capital social com direito a voto, salvo lucros e dividendos, na forma da legislação, no exercício de 2021.

Não houve recebimento antecipado de valores de empresa em que o Poder Público detenha, direta ou indiretamente, a maioria do capital social com direito a voto, salvo lucros e dividendos, na forma da legislação, no exercício de 2022.

Não ocorreu assunção direta de compromisso, confissão de dívida ou operação assemelhada com fornecedores de bens, mercadorias ou serviços, mediante emissão, aceite ou aval de títulos de crédito, no exercício de 2021.

Não ocorreu assunção direta de compromisso, confissão de dívida ou operação assemelhada com fornecedores de bens, mercadorias ou serviços, mediante emissão, aceite ou aval de títulos de crédito, no exercício de 2022.

Não ocorreu assunção de obrigação, sem autorização orçamentária, com fornecedores para pagamento a posteriori de bens e serviços, no exercício de 2021.

Não ocorreu assunção de obrigação, sem autorização orçamentária, com fornecedores para pagamento a posteriori de bens e serviços, no exercício de 2022.

6. Cadastro de Administradores da Entidade

6.1 Administradores da Entidade



12201033151154109

Poder Executivo

Identificação do(a) Administrador

Nome: Luciano Contini

CPF: 91633311015

Cargo/Função: PREFEITO

Mandato - Início e Término: 01/01/2021 a 31/12/2024

Não houve substituições formais no período.

7. Observações da Entidade para o TCE-RS

Qualquer divergência verificada neste relatório ou observação que a Entidade julgar relevante deverão ser informadas neste item.

Nada a declarar.



ESTADO DO RIO GRANDE DO SUL

TRIBUNAL DE CONTAS DO ESTADO

SIAPC - Sistema de Informações para Auditoria e Prestação de Contas

Programa Autenticador de Dados - PAD Versão: 22.0.0.0

Relatório de Validação e Encaminhamento - RVE

PM DE CORONEL PILAR

ORGÃO Nº: 88029

CNPJ: 04215013000139

01/01/2022 a 28/02/2022



28/03/2022 - 13:24:20



12201033151154109

CERTIFICAMOS, com base nos registros constantes na Entidade, a consistência das informações apresentadas neste relatório com as enviadas ao TCE.

CORONEL PILAR, 28 de Março de 2022

SANDRA MARA LUDWIG ZANETTIN

Contabilista

LUCIANO CONTINI

Prefeito Municipal